

## 병원 근로자 정기안전·보건교육 [4차]

학습시간	9시간 (총 8차시)
학습정보	<p>사업주는 산업안전보건법 제31조 및 시행규칙 제33조에 따라 병원업 사업장의 근로자에 대하여 고용노동부 산업안전보건교육 관계법령에서 정하는 바에 따라 정기적으로 안전·보건 교육을 시행하여야 합니다.</p> <p>본 과정을 통해 사업장에서 발생하는 산업안전보건에 관한 기준을 확립하고, 그 책임의 소재를 명확하게 하여 산업재해를 예방하고 쾌적한 작업환경을 조성함으로써 근로자의 안전과 보건을 유지하고, 증진할 수 있습니다.</p>
학습목표	<ul style="list-style-type: none"> <li>- 직업병의 예방대책 및 관리 방법을 설명할 수 있다.</li> <li>- 안전보건표지를 구분할 수 있다.</li> <li>- 재난 및 재해발생 시 대응을 할 수 있다.</li> <li>- 사업장에서 발생할 수 있는 감염성질환, 소음 및 청력 문제, 휴먼에러의 예방 및 관리를 할 수 있다.</li> </ul>
학습대상	<ul style="list-style-type: none"> <li>- 병원에 종사하는 근로자</li> <li>- 병원에 신규 채용되거나 작업내용을 변경하는 근로자</li> </ul>
학습활동	웹 기반 학습, 평가(중간평가 / 최종평가)
수료기준	진도율 80% 이상, 평가 합산 60점 이상(최종평가는 20점 미만 시 과락 적용)
학습자료 (예시화면)	


## 전체 학습 목차

차시	차시명
1	직업병의 예방대책 및 관리
2	안전보건표지
3	재난 및 재해발생 시 대응관리
4	근로자의 감염성질환 관리 1
5	근로자의 감염성질환 관리 2
6	소음 및 청력 관리
7	휴먼에러 예방
8	업무상 재해 인정기준


# 직업병의 예방대책 및 관리

차시	1차시
차시목표	<ol style="list-style-type: none"> <li>1. 직업병 관리의 일반적인 내용에 대해 설명할 수 있다.</li> <li>2. 직업병의 정의, 발생요인, 종류, 진단, 인정기준 및 예방대책에 대해 설명할 수 있다.</li> <li>3. 직업병과 관리 사례를 통하여 직업병 관리를 대해 설명할 수 있다.</li> </ol>
주요 훈련내용	<ol style="list-style-type: none"> <li>1. 직업병 종류 및 인정</li> <li>2. 직업병의 예방대책 및 관리 사례</li> </ol>
주요 학습활동	<ol style="list-style-type: none"> <li>1. 해당 차시 내 학습자들의 달성 목표 확인</li> <li>2. 직업병 종류 및 인정, 직업병의 예방대책 및 관리 사례에 대한 학습</li> <li>3. 퀴즈를 통한 학습의 이해 정도 확인</li> <li>4. 주요 학습 내용 정리</li> </ol>
학습자료 (예시화면)	

# 안전보건표지

차시	2차시						
차시목표	<ol style="list-style-type: none"> <li>1. 사업장 안전보건관리의 필요성과 안전보건을 위한 관련 서류 보존 방법을 설명할 수 있다.</li> <li>2. 안전보건관련 보호구 관리 방법과 유해위험 기계기구의 방호조치를 설명할 수 있다.</li> <li>3. 지방고용노동관서의 감독 사항과 사업장 무재해 운동을 설명할 수 있다.</li> </ol>						
주요 훈련내용	<ol style="list-style-type: none"> <li>1. 사업장 안전보건관리</li> <li>2. 안전보건관련 기구 관리</li> <li>3. 사업장 감독</li> </ol>						
주요 학습활동	<ol style="list-style-type: none"> <li>1. 해당 차시 내 학습자들의 달성 목표 확인</li> <li>2. 사업장 안전보건관리, 안전보건관련 기구 관리, 사업장 감독에 대한 학습</li> <li>3. 퀴즈를 통한 학습의 이해 정도 확인</li> <li>4. 주요 학습 내용 정리</li> </ol>						
학습자료 (예시화면)	 <p>The right screenshot contains the following text:</p> <p>INDEX 안전보건표지      들어가기 ... Preview      SUBJECT 학습내용      정기안전·보건교육 [4차]</p> <table border="1"> <tr> <td>사업장 안전보건관리</td> <td>01</td> </tr> <tr> <td>안전보건관련 기구 관리</td> <td>02</td> </tr> <tr> <td>사업장 감독</td> <td>03</td> </tr> </table> <p>학습목표</p> <ul style="list-style-type: none"> <li>• 사업장 안전보건관리의 필요성과 안전보건을 위한 관련 서류 보존 방법을 설명할 수 있다.</li> <li>• 안전보건관련 보호구 관리 방법과 유해위험 기계기구의 방호조치를 설명할 수 있다.</li> <li>• 지방고용노동관서의 감독 사항과 사업장 무재해 운동을 설명할 수 있다.</li> </ul>	사업장 안전보건관리	01	안전보건관련 기구 관리	02	사업장 감독	03
사업장 안전보건관리	01						
안전보건관련 기구 관리	02						
사업장 감독	03						

# 재난 및 재해발생 시 대응관리

차시	3차시
차시목표	<ol style="list-style-type: none"> <li>1. 재난·재해, 사고의 종류를 설명할 수 있다.</li> <li>2. 비상조치계획에 관해 이해하고, 재난·재해, 사고의 종류에 따른 훈련 시나리오를 구성할 수 있다.</li> </ol>
주요 훈련내용	<ol style="list-style-type: none"> <li>1. 재난·재해 개요</li> <li>2. 비상조치계획의 수립 및 대응</li> </ol>
주요 학습활동	<ol style="list-style-type: none"> <li>1. 해당 차시 내 학습자들의 달성 목표 확인</li> <li>2. 재난·재해 개요, 비상조치계획의 수립 및 대응에 대한 학습</li> <li>3. 퀴즈를 통한 학습의 이해 정도 확인</li> <li>4. 주요 학습 내용 정리</li> </ol>
학습자료 (예시화면)	


# 근로자의 감염성질환 관리 1

차시	4차시
차시목표	<ol style="list-style-type: none"> <li>1. 감염성질환의 일반적인 내용에 대하여 설명할 수 있다.</li> <li>2. 식수 및 식품매개 감염병 감염성 질환의 종류, 발생요인, 특성, 전파경로 및 예방과 관리방법을 설명할 수 있다.</li> <li>3. 사람간 접촉에 의한 감염병 감염성 질환의 종류, 발생요인, 특성, 전파경로 및 예방과 관리방법을 설명할 수 있다.</li> </ol>
주요 훈련내용	<ol style="list-style-type: none"> <li>1. 감염성질환의 개요</li> <li>2. 식수 및 식품매개 감염병</li> <li>3. 사람간 접촉에 의한 감염병</li> </ol>
주요 학습활동	<ol style="list-style-type: none"> <li>1. 해당 차시 내 학습자들의 달성 목표 확인</li> <li>3. 감염성질환의 일반적인 내용, 식수 및 식품매개 감염병, 사람간 접촉에 의한 감염병에 대한 학습</li> <li>3. 퀴즈를 통한 학습의 이해 정도 확인</li> <li>4. 주요 학습 내용 정리</li> </ol>
학습자료 (예시화면)	

## 근로자의 감염성질환 관리 2

차시	5차시
차시목표	<ol style="list-style-type: none"> <li>1. 성 접촉에 의한 감염병 감염성질환의 종류, 발생요인, 특성, 전파경로 및 예방과 관리방법을 설명할 수 있다.</li> <li>2. 곤충매개 감염병 감염성질환의 종류, 발생요인, 특성, 전파경로 및 예방과 관리방법을 설명할 수 있다.</li> <li>3. 인수 공통병 감염성질환의 종류, 발생요인, 특성, 전파경로 및 예방과 관리방법을 설명할 수 있다.</li> <li>4. 근로자가 쉽게 노출될 수 있는 감염성 질환과 그 예방 및 관리방법을 설명할 수 있다.</li> </ol>
주요 훈련내용	<ol style="list-style-type: none"> <li>1. 성 접촉에 의한 감염병</li> <li>2. 곤충매개 감염병</li> <li>3. 인수 공통병</li> <li>4. 예방접종대상 감염병</li> </ol>
주요 학습활동	<ol style="list-style-type: none"> <li>1. 해당 차시 내 학습자들의 달성 목표 확인</li> <li>3. 성 접촉에 의한 감염병, 곤충매개 감염병, 인수 공통병, 예방접종대상 감염병에 대한 학습</li> <li>3. 퀴즈를 통한 학습의 이해 정도 확인</li> <li>4. 주요 학습 내용 정리</li> </ol>
학습자료 (예시화면)	

# 소음 및 청력 관리

차시	6차시
차시목표	<ol style="list-style-type: none"> <li>청각기관의 해부학적 구조와 기능 및 소리가 귀에 전달되어 인지하는 과정에 관해 설명할 수 있다.</li> <li>소리에 의한 건강장애에 관해 설명할 수 있다</li> <li>순음청력검사 방법에 관해 설명할 수 있다.</li> <li>소음성 난청 인정기준에 관해 설명할 수 있다.</li> </ol>
주요 훈련내용	<ol style="list-style-type: none"> <li>청각기관</li> <li>소음으로 인한 건강장애</li> <li>순음청력검사</li> <li>업무상 재해인정기준 및 장애등급 판정</li> </ol>
주요 학습활동	<ol style="list-style-type: none"> <li>해당 차시 내 학습자들의 달성 목표 확인</li> <li>청각기관, 소음으로 인한 건강장애, 순음청력검사, 업무상 재해인정기준 및 장애등급 판정에 대한 학습</li> <li>퀴즈를 통한 학습의 이해 정도 확인</li> <li>주요 학습 내용 정리</li> </ol>
학습자료 (예시화면)	



# 휴먼에러 예방

차시	7차시
차시목표	<ol style="list-style-type: none"> <li>1. 휴먼에러의 본질과 정의를 이해할 수 있다.</li> <li>2. 휴먼에러의 빈도와 중요성에 대해 설명할 수 있다.</li> <li>3. 휴먼에러의 예방대책과 기본 원칙에 대해 설명할 수 있다.</li> </ol>
주요 훈련내용	<ol style="list-style-type: none"> <li>1. 휴먼에러(Human Error) 본질과 정의</li> <li>2. 휴먼에러 예방원칙</li> <li>3. 현장에서 알아두어야 할 휴먼에러 예방대책</li> </ol>
주요 학습활동	<ol style="list-style-type: none"> <li>1. 해당 차시 내 학습자들의 달성 목표 확인</li> <li>2. 휴먼에러(Human Error) 본질과 정의, 휴먼에러 예방원칙, 현장에서 알아두어야 할 휴먼에러 예방대책에 대한 학습</li> <li>3. 퀴즈를 통한 학습의 이해 정도 확인</li> <li>4. 주요 학습 내용 정리</li> </ol>
학습자료 (예시화면)	

# 업무상 재해 인정기준

차시	8차시
차시목표	<ol style="list-style-type: none"> <li>1. 업무상 재해의 인정기준을 설명할 수 있다.</li> <li>2. 업무상 질병의 인정기준을 설명할 수 있다.</li> <li>3. 요통 및 근골격계 질환을 이해하여 업무상 재해의 인정기준을 설명할 수 있다.</li> </ol>
주요 훈련내용	<ol style="list-style-type: none"> <li>1. 업무상 재해 인정기준</li> <li>2. 업무상 질병 인정기준</li> <li>3. 요통 및 근골격계 질환의 업무상 재해 인정기준</li> </ol>
주요 학습활동	<ol style="list-style-type: none"> <li>1. 해당 차시 내 학습자들의 달성 목표 확인</li> <li>3. 업무상 재해 인정기준, 업무상 질병 인정기준, 요통 및 근골격계 질환의 업무상 재해 인정기준에 대한 학습</li> <li>3. 퀴즈를 통한 학습의 이해 정도 확인</li> <li>4. 주요 학습 내용 정리</li> </ol>
학습자료 (예시화면)	