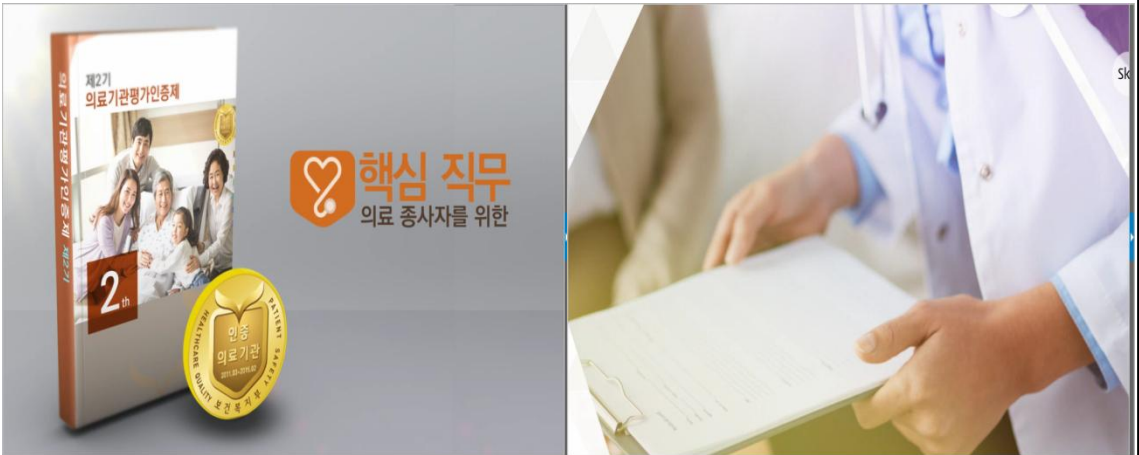


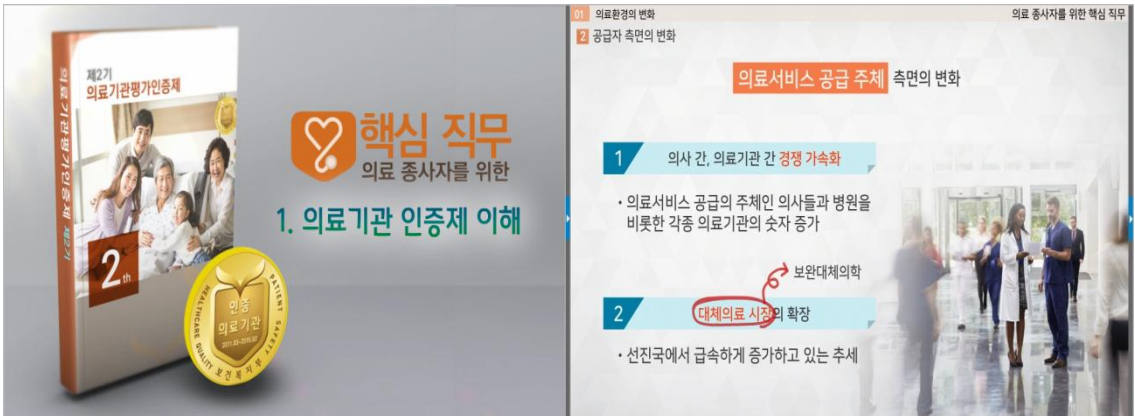
의료 종사자를 위한 핵심 직무

<p>학습시간</p>	<p>26시간 (총 25차시)</p>
<p>학습정보</p>	<p>의료 종사자를 위한 핵심 직무 교육내용을 다룬 과정입니다.</p>
<p>학습목표</p>	<ol style="list-style-type: none"> 1. 2주기 의료기관 인증기준을 설명할 수 있다. 2. 의료기관 인증 기준에 맞추어 의료서비스를 제공할 수 있다. 3. 직장내 성희롱, 병원 내 폭력 예방 교육을 이수할 수 있다. 4. 아동학대, 금연, 금주 및 운동 지도 교육을 이수할 수 있다. 5. 신체억제대 및 격리 교육을 이수할 수 있다.
<p>학습대상</p>	<ul style="list-style-type: none"> - 의료기관 인증제를 획득하거나 유지하려고 하는 의료기관의 임직원 - 의료서비스를 향상하고자 하는 병원(의료기관)에 재직하는 의료인 및 임직원 - 의사, 간호사 및 간호 조무사, 원무과 직원, 진료지원부서 직원, 의료기관 종사자 등
<p>학습활동</p>	<p>웹 기반 학습, 평가(중간평가 / 최종평가)</p>
<p>수료기준</p>	<p>진도율 80% 이상, 평가 합산 60점 이상(최종평가는 20점 미만 시 과락 적용)</p>
<p>학습자료 (예시화면)</p>	 <p>The image displays educational materials for the 'Core Job' course. On the left is a book cover titled '제2기 의료기관평가인증제' (2nd Cycle Medical Institution Accreditation) with a '2th' badge. In the center is a gold award medal with the text '인증 의료기관' (Certified Medical Institution). On the right is a photograph of a doctor in a white coat holding a clipboard.</p>


전체 학습 목차

차시	차시명
1	의료기관 인증제 이해
2	직원 및 환자안전
3	시설 및 환경 관리
4	질 향상
5	진료전달체계
6	환자평가 및 검사체계
7	환자진료체계
8	고위험환자진료체계
9	환자의 권리와 책임
10	경영 및 조직 운영, 인적자원 관리
11	감염관리 1 - 감염관리체계
12	감염관리 2 - 부서 감염관리
13	감염관리 3 - 무균술, 손씻기, 복장
14	의료정보 및 의무기록 관리
15	약물교육
16	진정교육
17	지표교육
18	응급처치 및 심폐소생술
19	개인정보 보호 기준
20	직장 내 성희롱 예방 교육
21	병원 내 폭력 예방 교육
22	아동학대 예방 교육
23	금연, 금주 및 운동 지도 교육
24	소방안전 교육
25	신체억제대 및 격리 교육

의료기관 인증제 이해

<p>차시</p>	<p>1차시</p>
<p>차시목표</p>	<ol style="list-style-type: none"> 1. 의료환경의 변화에 대해 설명할 수 있다. 2. 오늘날 병원 조직에게 요구되는 목표를 설명할 수 있다. 3. 의료기관 인증 및 2주기 인증에 대해 설명할 수 있다. 4. 의료기관 인증절차에 대해 설명할 수 있다.
<p>주요 훈련내용</p>	<ol style="list-style-type: none"> 1. 의료환경의 변화 2. 오늘날 병원 조직에게 요구되는 목표 3. 의료기관 인증 및 2주기 인증 4. 의료기관 인증절차
<p>주요 학습활동</p>	<ol style="list-style-type: none"> 1. 해당 차시 내 학습자들의 달성 목표 확인 2. 의료환경의 변화, 오늘날 병원 조직에게 요구되는 목표, 의료기관 인증 및 2주기 인증, 의료기관 인증절차에 대한 학습 3. 퀴즈를 통한 학습의 이해 정도 확인 4. 주요 학습 내용 정리
<p>학습자료 (예시화면)</p>	


직원 및 환자안전

차시	2차시
차시목표	<ol style="list-style-type: none"> 1. 정확한 환자확인을 위한 의사소통 방법을 설명할 수 있다. 2. 병원조직에서 요구되는 직원들의 안전관리 활동에 대해 설명할 수 있다. 3. 화재안전관리에 대해 설명할 수 있다.
주요 훈련내용	<ol style="list-style-type: none"> 1. 환자안전 2. 직원안전 3. 화재안전
주요 학습활동	<ol style="list-style-type: none"> 1. 해당 차시 내 학습자들의 달성 목표 확인 2. 환자안전, 직원안전, 화재안전에 대한 학습 3. 퀴즈를 통한 학습의 이해 정도 확인 4. 주요 학습 내용 정리
학습자료 (예시화면)	


시설 및 환경 관리

<p>차시</p>	<p>3차시</p>
<p>차시목표</p>	<ol style="list-style-type: none"> 1. 시설 및 환경과 관련된 안전관리를 수행하는 방법과 설비시스템에 대한 감시체계를 구축하고 관리하는 방법을 설명할 수 있다. 2. 위험물질 관리를 위한 절차를 설계하고 수행하는 방법과 환자의 안전을 위한 보안체계를 갖추고 운영하는 방법을 설명할 수 있다. 3. 의료기기를 정기적으로 점검하는 방법과 지역사회에서 발생할 수 있는 재난상황에 대한 관리계획을 수립하고, 이에 대해 훈련하는 방법을 설명할 수 있다.
<p>주요 훈련내용</p>	<ol style="list-style-type: none"> 1. 시설환경 안전관리체계 및 설비시스템 2. 위험물질관리 및 보안관리 3. 의료기기 관리 및 재난관리
<p>주요 학습활동</p>	<ol style="list-style-type: none"> 1. 해당 차시 내 학습자들의 달성 목표 확인 2. 시설환경 안전관리체계 및 설비시스템, 위험물질관리 및 보안관리, 의료기기 관리 및 재난관리에 대한 학습 3. 퀴즈를 통한 학습의 이해 정도 확인 4. 주요 학습 내용 정리
<p>학습자료 (예시화면)</p>	


질 향상

차시	4차시
차시목표	<ol style="list-style-type: none"> 1. 질의 필요성과 주요개념에 대해 설명할 수 있다. 2. 의료기관인증에서의 조사 항목에 대해 설명할 수 있다.
주요 훈련내용	<ol style="list-style-type: none"> 1. 질의 필요성과 주요개념 2. 의료기관인증에서의 조사 항목
주요 학습활동	<ol style="list-style-type: none"> 1. 해당 차시 내 학습자들의 달성 목표 확인 2. 질의 필요성과 주요개념, 의료기관인증에서의 조사 항목에 대한 학습 3. 퀴즈를 통한 학습의 이해 정도 확인 4. 주요 학습 내용 정리
학습자료 (예시화면)	 <p>이수, why?</p> <p>의료 종사자를 위한 핵심 직무</p> <p>제2기 의료기관평가인증제</p> <p>2th</p> <p>인증 의료기관</p> <p>핵심 직무 의료 종사자를 위한</p> <p>4. 질 향상</p> <p>의료인의 전통적 사명감과 윤리관은 자신의 진료에 대한 책임과 진료의 질 보장</p>

진료전달체계

차시	5차시
차시목표	<ol style="list-style-type: none"> 1. 입원수속·외래·응급환자 및 중환자·특수진료실 입실 절차에 대해 설명할 수 있다. 2. 진료의 연속성을 확보하기 위하여 환자 담당 의료진 변경 시 정보를 공유하는 방법에 대해 설명할 수 있다. 3. 진료의 연속성을 유지하기 위해 퇴원, 전원 및 의뢰서비스를 제공하는 방법에 대해 설명할 수 있다.
주요 훈련내용	<ol style="list-style-type: none"> 1. 입원·외래, 응급·중환자· 특수진료실 등록 및 입실 절차 2. 환자 담당 의료진 변경 시 정보 공유 3. 퇴원, 전원 및 의뢰서비스
주요 학습활동	<ol style="list-style-type: none"> 1. 해당 차시 내 학습자들의 달성 목표 확인 2. 입원·외래, 응급·중환자· 특수진료실 등록 및 입실 절차, 환자 담당 의료진 변경 시 정보 공유, 퇴원, 전원 및 의뢰서비스에 대한 학습 3. 퀴즈를 통한 학습의 이해 정도 확인 4. 주요 학습 내용 정리
학습자료 (예시화면)	

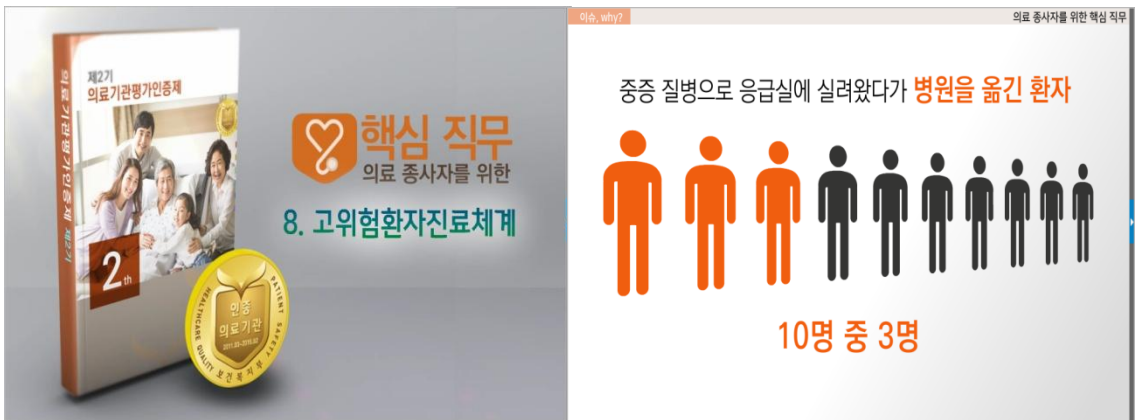
환자평가 및 검사체계

차시	6차시
차시목표	<ol style="list-style-type: none"> 1. 적절한 진료서비스를 제공하기 위해 외래환자, 입원환자, 응급환자의 요구를 확인하고 초기 및 재평가를 수행하는 방법을 설명할 수 있다. 2. 정확하고 안전한 검사 절차를 확립하고, 검사 결과를 제공하는 방법을 설명할 수 있다.
주요 훈련내용	<ol style="list-style-type: none"> 1. 환자평가 2. 검사체계
주요 학습활동	<ol style="list-style-type: none"> 1. 해당 차시 내 학습자들의 달성 목표 확인 2. 환자평가, 검사체계에 대한 학습 3. 퀴즈를 통한 학습의 이해 정도 확인 4. 주요 학습 내용 정리
학습자료 (예시화면)	 <p>제2기 의료기관평가인증제</p> <p>2th</p> <p>인증 의료기관</p> <p>핵심 직무 의료 종사자를 위한</p> <p>6. 환자평가 및 검사체계</p> <p>이유, why?</p> <p>특히 '고열 증상'은 메르스를 비롯해 각종 전염병의 대표적 징후</p> <p>의료 종사자를 위한 핵심 직무</p>


환자진료체계

<p>차시</p>	<p>7차시</p>
<p>차시목표</p>	<ol style="list-style-type: none"> 1. 적시에 치료계획을 세우고, 통합적인 환자진료를 위한 진료과 간 협의진료체계를 갖추는 방법을 설명할 수 있다. 2. 적절한 통증관리,영양관리 및 욕창예방 및 관리활동을 수행하는 방법을 설명할 수 있다. 3. 말기환자의 존엄성과 편안함 유지를 위한 완화의료를 제공하는 방법을 설명할 수 있다.
<p>주요 훈련내용</p>	<ol style="list-style-type: none"> 1. 입원환자 치료계획 및 협의진료체계 2. 통증, 영양, 욕창관리 3. 완화의료
<p>주요 학습활동</p>	<ol style="list-style-type: none"> 1. 해당 차시 내 학습자들의 달성 목표 확인 2. 입원환자 치료계획 및 협의진료체계, 통증, 영양, 욕창관리, 완화의료에 대한 학습 3. 퀴즈를 통한 학습의 이해 정도 확인 4. 주요 학습 내용 정리
<p>학습자료 (예시화면)</p>	

고위험환자진료체계

차시	8차시
차시목표	<ol style="list-style-type: none"> 1. 중증응급환자를 적시에 치료하는 규정을 파악하고, 제세동기를 사용 방법을 설명할 수 있다. 2. 안전한 수혈을 위한 규정과 항암화학요법에 대한 규정을 설명할 수 있다. 3. 감염성질환의 격리 절차, 면역저하환자의 역격리 절차에 대해 설명할 수 있다. 4. 신체억제대의 올바른 사용에 대해 설명할 수 있다.
주요 훈련내용	<ol style="list-style-type: none"> 1. 중증응급환자 및 심폐소생술 요구 환자 2. 수혈 및 항암화학요법 환자 3. 감염성질환자 및 면역저하환자 4. 신체억제대 사용, 격리 및 강박 시행 방법
주요 학습활동	<ol style="list-style-type: none"> 1. 해당 차시 내 학습자들의 달성 목표 확인 2. 중증응급환자 및 심폐소생술 요구 환자, 수혈 및 항암화학요법 환자, 감염성질환자 및 면역저하환자, 신체억제대 사용, 격리 및 강박 시행 방법에 대한 학습 3. 퀴즈를 통한 학습의 이해 정도 확인 4. 주요 학습 내용 정리
학습자료 (예시화면)	 <p>이유, why? 의료 종사자를 위한 핵심 직무</p> <p>중증 질병으로 응급실에 실려왔다가 병원을 옮긴 환자</p> <p>10명 중 3명</p>

환자의 권리와 책임

<p>차시</p>	<p>9차시</p>
<p>차시목표</p>	<ol style="list-style-type: none"> 1. 환자권리존중 및 불만고충처리 사항에 대해 설명할 수 있다. 2. 의료사회복지체계 및 동의서에 대해 설명할 수 있다. 3. 임상연구 관리 및 장기이식에 대해 설명할 수 있다.
<p>주요 훈련내용</p>	<ol style="list-style-type: none"> 1. 환자권리 존중 및 불만고충처리 2. 의료사회복지체계 및 동의서 3. 임상연구 관리 및 장기이식
<p>주요 학습활동</p>	<ol style="list-style-type: none"> 1. 해당 차시 내 학습자들의 달성 목표 확인 2. 환자권리 존중 및 불만고충처리, 의료사회복지체계 및 동의서, 임상연구 관리 및 장기이식에 대한 학습 3. 퀴즈를 통한 학습의 이해 정도 확인 4. 주요 학습 내용 정리
<p>학습자료 (예시화면)</p>	

경영 및 조직 운영, 인적자원 관리

<p>차시</p>	<p>10차시</p>
<p>차시목표</p>	<ol style="list-style-type: none"> 1. 경영 및 조직운영 규정에 대해 설명 할 수 있다. 2. 인적자원관리 규정에 대해 설명할 수 있다.
<p>주요 훈련내용</p>	<ol style="list-style-type: none"> 1. 경영 및 조직운영 2. 인적자원관리
<p>주요 학습활동</p>	<ol style="list-style-type: none"> 1. 해당 차시 내 학습자들의 달성 목표 확인 2. 경영 및 조직운영, 인적자원관리에 대한 학습 3. 퀴즈를 통한 학습의 이해 정도 확인 4. 주요 학습 내용 정리
<p>학습자료 (예시화면)</p>	

감염관리 1 - 감염관리체계

<p>차시</p>	<p>11차시</p>
<p>차시목표</p>	<ol style="list-style-type: none"> 1. 감염예방 · 관리체계 구축 및 운영에 대해 설명할 수 있다. 2. 감염감시 및 개선 활동을 계획에 대해 설명할 수 있다. 3. 감염예방 및 관리를 위한 교육방법에 대해 설명할 수 있다. 4. 의료기관 감염관리 방법에 대해 설명할 수 있다. 5. 소독, 멸균 및 세탁물에 관리에 대해 설명할 수 있다.
<p>주요 훈련내용</p>	<ol style="list-style-type: none"> 1. 감염예방 · 관리체계 구축 및 운영 2. 감염감시 및 개선활동 계획 3. 감염예방 및 관리를 위한 교육 4. 의료기구 감염관리 5. 소독/멸균 및 세탁물 관리
<p>주요 학습활동</p>	<ol style="list-style-type: none"> 1. 해당 차시 내 학습자들의 달성 목표 확인 2. 감염예방 · 관리체계 구축 및 운영, 감염감시 및 개선활동 계획, 감염예방 및 관리를 위한 교육, 의료기구 감염관리, 소독/멸균 및 세탁물 관리에 대한 학습 3. 퀴즈를 통한 학습의 이해 정도 확인 4. 주요 학습 내용 정리
<p>학습자료 (예시화면)</p>	

감염관리 2 - 부서 감염관리

<p>차시</p>	<p>12차시</p>
<p>차시목표</p>	<ol style="list-style-type: none"> 1. 부서별 감염관리 방법에 대해 설명할 수 있다. 2. 응급실 감염관리 방법에 대해 설명할 수 있다. 3. 수술장 감염관리 방법에 대해 설명할 수 있다. 4. 시술장 감염관리 방법에 대해 설명할 수 있다. 5. 조리장 감염관리 방법에 대해 설명할 수 있다.
<p>주요 훈련내용</p>	<ol style="list-style-type: none"> 1. 부서별 감염관리 2. 응급실 감염관리 3. 수술장 감염관리 4. 시술장 감염관리 5. 조리장 감염관리
<p>주요 학습활동</p>	<ol style="list-style-type: none"> 1. 해당 차시 내 학습자들의 달성 목표 확인 2. 부서별 감염관리, 응급실 감염관리, 수술장 감염관리, 시술장 감염관리, 조리장 감염관리에 대한 학습 3. 퀴즈를 통한 학습의 이해 정도 확인 4. 주요 학습 내용 정리
<p>학습자료 (예시화면)</p>	

감염관리 3 - 무균술, 손씻기, 복장

<p>차시</p>	<p>13차시</p>
<p>차시목표</p>	<ol style="list-style-type: none"> 1. 무균술의 개념을 설명할 수 있다. 2. 내과적 무균술에 대해 설명할 수 있다. 3. 외과적 무균술에 대해 설명할 수 있다. 4. 마스크, 장갑, 가운의 사용지침을 이해하고, 이를 준수할 수 있다.
<p>주요 훈련내용</p>	<ol style="list-style-type: none"> 1. 무균술이란? 2. 내과적 무균술 3. 외과적 무균술 4. 마스크, 장갑, 가운의 사용지침
<p>주요 학습활동</p>	<ol style="list-style-type: none"> 1. 해당 차시 내 학습자들의 달성 목표 확인 2. 무균술이란?, 내과적 무균술, 외과적 무균술, 마스크, 장갑, 가운의 사용지침에 대한 학습 3. 퀴즈를 통한 학습의 이해 정도 확인 4. 주요 학습 내용 정리
<p>학습자료 (예시화면)</p>	

의료정보 및 의무기록 관리

<p>차시</p>	<p>14차시</p>
<p>차시목표</p>	<ol style="list-style-type: none"> 1. 의료정보/의무기록에 대한 규정을 수립하고 관리하는 방법을 설명할 수 있다. 2. 의무기록의 작성을 완결하는 방법을 설명할 수 있다. 3. 의료정보의 수집, 생성 및 활용을 위한 체계를 운영하는 방법을 설명할 수 있다.
<p>주요 훈련내용</p>	<ol style="list-style-type: none"> 1. 의료정보/의무기록 관리 2. 의무기록 완결도 관리 3. 의료정보수집 및 정보공유활용
<p>주요 학습활동</p>	<ol style="list-style-type: none"> 1. 해당 차시 내 학습자들의 달성 목표 확인 2. 의료정보/의무기록 관리, 의무기록 완결도 관리, 의료정보수집 및 정보공유활용에 대한 학습 3. 퀴즈를 통한 학습의 이해 정도 확인 4. 주요 학습 내용 정리
<p>학습자료 (예시화면)</p>	<p>이수, why?</p> <p>의료 종사자를 위한 핵심 직무</p> <p>제2기 의료기관평가인증제</p> <p>2th</p> <p>인증 의료기관</p> <p>핵심 직무 의료 종사자를 위한</p> <p>14. 의료정보 및 의무기록 관리</p> <p>또한 정부나 연구자가 필요로 하는 의무기록정보를 요구하는 경우가 있으나...</p>

약물교육

<p>차시</p>	<p>15차시</p>
<p>차시목표</p>	<ol style="list-style-type: none"> 1. 안전하고 효율적인 의약품관리체계를 운영할 수 있다. 2. 필요한 의약품을 적절하게 선정하고, 모든 의약품을 적절하고 안전하게 보관할 수 있다. 3. 의약품을 안전하게 처방하고 조제할 수 있다. 4. 안전하게 의약품을 투여하고, 의약품부작용을 모니터링하고 관리할 수 있다. 5. 관리지침에 따라 마약류를 관리할 수 있다.
<p>주요 훈련내용</p>	<ol style="list-style-type: none"> 1. 의약품 관리체계 2. 구매선정 및 보관 3. 처방 및 조제 4. 투약 및 모니터링 5. 마약류 관리
<p>주요 학습활동</p>	<ol style="list-style-type: none"> 1. 해당 차시 내 학습자들의 달성 목표 확인 2. 의약품 관리체계, 구매선정 및 보관, 처방 및 조제, 투약 및 모니터링, 마약류 관리에 대한 학습 3. 퀴즈를 통한 학습의 이해 정도 확인 4. 주요 학습 내용 정리
<p>학습자료 (예시화면)</p>	

진정교육

<p>차시</p>	<p>16차시</p>
<p>차시목표</p>	<ol style="list-style-type: none"> 1. 수술 및 시술관리에 대해 설명할 수 있다. 2. 마취진정관리에 대해 설명할 수 있다.
<p>주요 훈련내용</p>	<ol style="list-style-type: none"> 1. 수술/시술관리 2. 마취진정관리
<p>주요 학습활동</p>	<ol style="list-style-type: none"> 1. 해당 차시 내 학습자들의 달성 목표 확인 2. 수술/시술관리, 마취진정관리에 대한 학습 3. 퀴즈를 통한 학습의 이해 정도 확인 4. 주요 학습 내용 정리
<p>학습자료 (예시화면)</p>	

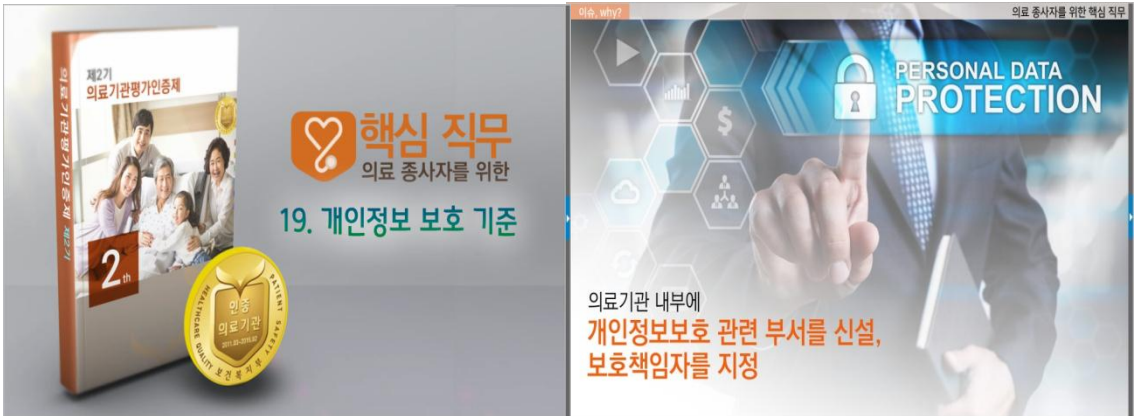
지표교육

<p>차시</p>	<p>17차시</p>
<p>차시목표</p>	<ol style="list-style-type: none"> 1. 환자안전 지표를 관리하는 방법을 설명할 수 있다. 2. 환자안전과 질 향상을 위해 질환 영역의 지표를 관리하는 방법을 설명할 수 있다. 3. 환자안전과 질 향상을 위한 진료영역의 지표를 관리하는 방법을 설명할 수 있다. 4. 효율적인 기관 운영을 위한 관리영역의 지표를 관리하는 방법을 설명할 수 있다.
<p>주요 훈련내용</p>	<ol style="list-style-type: none"> 1. 환자안전 지표 2. 질환영역 지표 3. 진료영역 지표 4. 관리영역 지표
<p>주요 학습활동</p>	<ol style="list-style-type: none"> 1. 해당 차시 내 학습자들의 달성 목표 확인 2. 환자안전 지표, 질환영역 지표, 진료영역 지표, 관리영역 지표에 대한 학습 3. 퀴즈를 통한 학습의 이해 정도 확인 4. 주요 학습 내용 정리
<p>학습자료 (예시화면)</p>	

응급처치 및 심폐소생술

<p>차시</p>	<p>18차시</p>
<p>차시목표</p>	<ol style="list-style-type: none"> 1. 심폐소생술이 요구되는 치명적인 응급상황에 대해 설명할 수 있다. 2. 응급처치의 원칙 및 관련 법규에 대해 설명할 수 있다. 3. 심폐소생술의 정의와 중요성에 대해 설명할 수 있다. 4. 심폐소생술의 방법에 대해 설명할 수 있다.
<p>주요 훈련내용</p>	<ol style="list-style-type: none"> 1. 심폐소생술이 요구되는 치명적인 응급상황 2. 응급처치의 원칙 및 관련 법규 3. 심폐소생술의 정의와 중요성 4. 심폐소생술의 방법
<p>주요 학습활동</p>	<ol style="list-style-type: none"> 1. 해당 차시 내 학습자들의 달성 목표 확인 2. 심폐소생술이 요구되는 치명적인 응급상황, 응급처치의 원칙 및 관련 법규, 심폐소생술의 정의와 중요성, 심폐소생술의 방법에 대한 학습 3. 퀴즈를 통한 학습의 이해 정도 확인 4. 주요 학습 내용 정리
<p>학습자료 (예시화면)</p>	

개인정보 보호 기준

<p>차시</p>	<p>19차시</p>
<p>차시목표</p>	<ol style="list-style-type: none"> 1. 개인정보 보호 및 보안을 위한 체계를 운영하는 방법을 설명할 수 있다. 2. 개인정보 처리기준을 설명할 수 있다. 3. 정보보호 강화 방안을 설명할 수 있다. 4. 정보보호 대응 전략을 설명할 수 있다.
<p>주요 훈련내용</p>	<ol style="list-style-type: none"> 1. 개인정보 보호 및 보안 규정 2. 개인정보 처리기준 3. 정보보호 강화 방안 4. 정보보호 대응 전략
<p>주요 학습활동</p>	<ol style="list-style-type: none"> 1. 해당 차시 내 학습자들의 달성 목표 확인 2. 개인정보 보호 및 보안 규정, 개인정보 처리기준, 정보보호 강화 방안, 정보보호 대응 전략에 대한 학습 3. 퀴즈를 통한 학습의 이해 정도 확인 4. 주요 학습 내용 정리
<p>학습자료 (예시화면)</p>	

직장 내 성희롱 예방 교육

<p>차시</p>	<p>20차시</p>
<p>차시목표</p>	<ol style="list-style-type: none"> 1. 직장 내 성희롱의 개념과 성희롱의 성립 요건에 대해 설명할 수 있다. 2. 성희롱 예방을 위한 사업주의 의무에 대해 설명할 수 있다. 3. 직장 내 성희롱 발생 시 구제절차와 성희롱의 피해자와 가해자가 되지 않기 위한 대처 방안에 대해 설명할 수 있다. 4. 직장 내 성희롱 예방교육의 필요성 및 방법에 대해 설명할 수 있다.
<p>주요 훈련내용</p>	<ol style="list-style-type: none"> 1. 직장 내 성희롱의 성립 요건 2. 성희롱 예방을 위한 사업주의 의무 3. 직장 내 성희롱 발생 시 구제절차 4. 직장 내 성희롱 예방교육의 방법
<p>주요 학습활동</p>	<ol style="list-style-type: none"> 1. 해당 차시 내 학습자들의 달성 목표 확인 2. 직장 내 성희롱의 성립 요건, 성희롱 예방을 위한 사업주의 의무, 직장 내 성희롱 발생 시 구제절차, 직장 내 성희롱 예방교육의 방법에 대한 학습 3. 퀴즈를 통한 학습의 이해 정도 확인 4. 주요 학습 내용 정리
<p>학습자료 (예시화면)</p>	


병원 내 폭력 예방 교육

<p>차시</p>	<p>21차시</p>
<p>차시목표</p>	<ol style="list-style-type: none"> 1. 병원을 포함한 직장 내 폭력 실태를 설명할 수 있다. 2. 병원 내 폭력 사례를 설명할 수 있다. 3. 병원 내 폭력 유형과 문제를 설명할 수 있다. 4. 병원 내 폭력에 대한 대처 방안을 설명할 수 있다.
<p>주요 훈련내용</p>	<ol style="list-style-type: none"> 1. 병원을 포함한 직장 내 폭력 실태 2. 병원 내 폭력 사례 3. 병원 내 폭력 유형과 문제 4. 병원 내 폭력에 대한 대처 방안
<p>주요 학습활동</p>	<ol style="list-style-type: none"> 1. 병원 내 폭력이 끼치는 영향을 통한 학습동기 유발 2. 해당 차시 내 학습자들의 달성 목표 확인 3. 직장 내 폭력 실태, 병원 내 폭력 사례와 유형, 병원 내 폭력으로 인한 문제와 대처 방안에 대한 학습 4. 퀴즈를 통한 학습의 이해 정도 확인 5. 주요 학습 내용 정리
<p>학습자료 (예시화면)</p>	 <p>The image displays a presentation slide on the left and a graphic on the right. The slide features a family photo, the text '제2기 의료기관평가인증제' (2nd Medical Institution Evaluation Certification), '2th' in a red box, and the '핵심 직무' (Core Job) logo. The main title is '21. 병원 내 폭력 예방 교육' (21. Hospital Violence Prevention Education). The graphic on the right shows a hand holding a heart with a bandage, with the text '도외주제외' (Outside Topic) and '의료 종사자를 위한 핵심 직무' (Core Job for Healthcare Workers). Three bullet points are listed: '예방 대책은?' (Prevention measures?), '사후처리는?' (Post-treatment?), and '가해자에 대한 처벌은?' (Punishment for the perpetrator?).</p>

아동학대 예방 교육

<p>차시</p>	<p>22차시</p>
<p>차시목표</p>	<ol style="list-style-type: none"> 1. 아동학대가 개인과 가족, 사회에 미치는 영향과 유형, 예방법에 대해 설명할 수 있다. 2. 장애인 학대 유형 및 신고의무자로서의 예방방법에 대해 설명할 수 있다.
<p>주요 훈련내용</p>	<ol style="list-style-type: none"> 1. 아동학대의 유형 및 예방법 2. 장애인 학대의 유형 및 예방법
<p>주요 학습활동</p>	<ol style="list-style-type: none"> 1. 아동학대 예방의 필요성에 대한 학습동기 유발 2. 해당 차시 내 학습자들의 달성 목표 확인 3. 아동학대 유형 및 예방법/ 장애인 학대 유형 및 예방법에 대한 학습 4. 퀴즈를 통한 학습의 이해 정도 확인 5. 주요 학습 내용 정리
<p>학습자료 (예시화면)</p>	

금연, 금주 및 운동 지도 교육

<p>차시</p>	<p>23시</p>
<p>차시목표</p>	<ol style="list-style-type: none"> 1. 직장인 직무 스트레스에 대해 알아보고 직무 스트레스를 줄이기 위한 방안을 찾을 수 있다. 2. 금주 및 금연을 통한 근로자 건강증진의 중요성을 이해하고 실천할 수 있다.
<p>주요 훈련내용</p>	<ol style="list-style-type: none"> 1. 직무스트레스 관리 및 운동지도 2. 금주 및 금연 교육
<p>주요 학습활동</p>	<ol style="list-style-type: none"> 1. 직무 스트레스 예방에 대한 학습동기 유발 2. 해당 차시 내 학습자들의 달성 목표 확인 3. 직무스트레스 예방법, 운동관리, 금주, 금연에 대한 학습 4. 퀴즈를 통한 학습의 이해 정도 확인 5. 주요 학습 내용 정리
<p>학습자료 (예시화면)</p>	 <p>이유, why? 의료 종사자를 위한 핵심 직무</p> <p>제2기 의료기관평가인증제</p> <p>2th</p> <p>핵심 직무 의료 종사자를 위한</p> <p>23. 금연, 금주 및 운동 지도 교육</p> <p>인종 의료기관 평가인증제</p> <p>스트레스 예방을 위한 폭음과 폭식</p> <p>일시적으로 잊게 해줄 뿐, 해소시키는 것은 아님</p>

소방안전 교육

<p>차시</p>	<p>24차시</p>
<p>차시목표</p>	<ol style="list-style-type: none"> 1. 화재의 종류 및 예방방법에 대해 이해할 수 있다. 2. 소화기 사용방법에 대해 숙지할 수 있다. 3. 화재발생 시 행동요령에 따라 대처 할 수 있다.
<p>주요 훈련내용</p>	<ol style="list-style-type: none"> 1. 화재의 종류 및 예방방법 2. 소화기 사용법과 기타시설 3. 화재발생 시 행동요령
<p>주요 학습활동</p>	<ol style="list-style-type: none"> 1. 소방안전교육의 필요성에 대한 학습동기 유발 2. 해당 차시 내 학습자들의 달성 목표 확인 3. 화재의 예방방법에 대해 알고, 소화기 사용방법, 화재 발생시 행동요령 숙지 4. 퀴즈를 통한 학습의 이해 정도 확인 5. 주요 학습 내용 정리
<p>학습자료 (예시화면)</p>	

신체억제대 및 격리 교육

<p>차시</p>	<p>25차시</p>
<p>차시목표</p>	<ol style="list-style-type: none"> 1. 신체억제대의 정의 및 사용 목적을 설명할 수 있다. 2. 억제대와 매듭의 종류를 설명할 수 있다. 3. 신체억제대 사용 방법 및 신체억제대 사용을 줄이기 위한 방법을 설명할 수 있다. 4. 격리 및 강박 지침을 설명할 수 있다.
<p>주요 훈련내용</p>	<ol style="list-style-type: none"> 1. 신체억제대의 정의 및 사용 목적 2. 억제대와 매듭의 종류 3. 신체억제대 사용 방법 4. 격리·강박
<p>주요 학습활동</p>	<ol style="list-style-type: none"> 1. 신체억제대가 해당 환자에 끼치는 영향을 통한 학습동기 유발 2. 해당 차시 내 학습자들의 달성 목표 확인 3. 신체억제대의 정의 및 사용 목적, 억제대와 매듭의 종류, 신체억제대 사용 방법, 격리·강박 방법에 대한 학습 4. 퀴즈를 통한 학습의 이해 정도 확인 5. 주요 학습 내용 정리
<p>학습자료 (예시화면)</p>	