

# 전직원들이 꼭 들어야 할 필수 교육

<p>학습시간</p>	<p>9시간 (총 8차시)</p>
<p>학습정보</p>	<p>현재 실시되고 있는 법정 의무교육 내용을 기반으로 국가가 정한 법 조항에 의거하여 구성된 내용으로, 직장인들이 필수적으로 알아야 할 사항에 대해 학습하고 이를 실천할 수 있도록 하였다.</p> <ul style="list-style-type: none"> <li>- 개인정보 보호법 제28조(개인정보취급자에 대한 감독)</li> <li>- 남녀고용평등과 일·가정 양립 지원에 관한 법률 제13조(직장 내 성희롱 예방교육)</li> <li>- 성폭력 방지 및 피해자 보호 등에 관한 법률 제5조(성폭력 예방교육)</li> <li>- 성매매 방지 및 피해자 보호 등에 관한 법률 제5조(성매매 예방교육)</li> <li>- 가정폭력 방지 및 피해자 보호 등에 관한 법률 제4조의3(가정폭력 예방교육의 실시)</li> </ul>
<p>학습목표</p>	<ol style="list-style-type: none"> <li>1. 개인정보보호의 필요성을 인식하고 개인정보보호를 실천할 수 있다.</li> <li>2. 건전한 성 의식 및 성문화를 조성하여 성희롱, 성매매, 성폭력을 예방할 수 있다.</li> <li>3. 정상적인 가정생활을 위한 건전한 가치관 함양으로 가정폭력을 예방할 수 있다.</li> </ol>
<p>학습대상</p>	<p>공공기관 및 일반기업 전 직장인 대상</p>
<p>학습활동</p>	<p>웹 기반 학습, 평가(중간평가 / 최종평가)</p>
<p>수료기준</p>	<p>진도율 80% 이상, 평가 합산 60점 이상(최종평가는 20점 미만 시 과락 적용)</p>
<p>학습자료 (예시화면)</p>	

# 전체 학습 목차

차시	차시명
1	개인정보보호 교육
2	정보보안 교육
3	직장 내 성희롱 예방교육
4	성폭력 및 성매매 예방교육
5	가정폭력 예방교육
6	아동 및 장애인 학대 예방교육
7	김영란법 바로 이해하기
8	윤리경영 실천

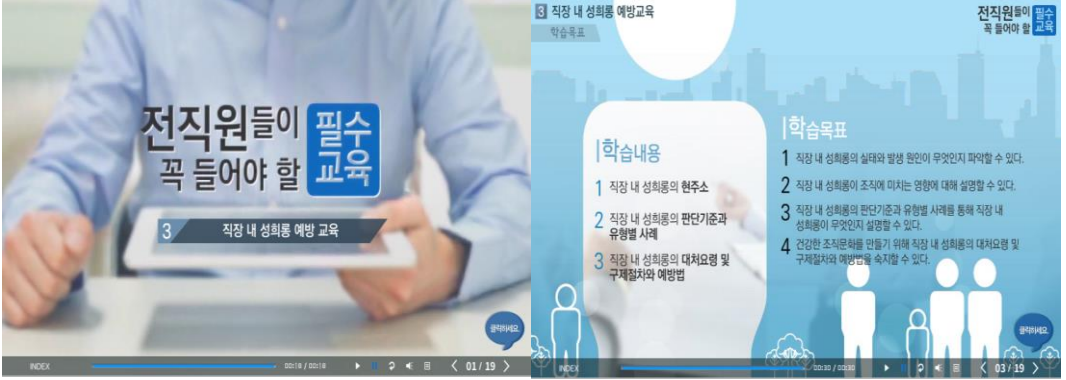
# 개인정보보호 교육

<p>차시</p>	<p>1차시</p>
<p>차시목표</p>	<ol style="list-style-type: none"> <li>1. 개인정보보호의 현 상태를 파악하고 중요성에 대해 설명할 수 있다.</li> <li>2. 개인정보 취급자를 위한 내용으로 노출의 유형 및 조치사항과 유의사항을 파악할 수 있다.</li> <li>3. 개인정보 유출방지 예방법에는 무엇이 있는지 설명할 수 있다.</li> </ol>
<p>주요 훈련내용</p>	<ol style="list-style-type: none"> <li>1. 개인정보보호의 이해</li> <li>2. 개인정보 취급자를 위한 개인정보보호</li> <li>3. 개인정보 유출방지 예방법</li> </ol>
<p>주요 학습활동</p>	<ol style="list-style-type: none"> <li>1. 개인정보유출 사례를 통한 학습동기 유발</li> <li>2. 해당 차시 내 학습자들의 달성 목표 확인</li> <li>3. 개인정보의 중요성과 노출 유형, 개인정보 유출 예방에 대한 학습</li> <li>4. 도입 사례 해결책 제시</li> <li>5. 차시 내용과 관련된 질문에 대한 학습자 의견 개진 및 전문가 의견 확인</li> <li>6. 퀴즈를 통한 학습의 이해 정도 확인</li> <li>7. 주요 학습 내용 정리</li> </ol>
<p>학습자료 (예시화면)</p>	

# 직장 내 성희롱 예방교육

<p>차시</p>	<p>2차시</p>
<p>차시목표</p>	<ol style="list-style-type: none"> <li>1. 직장내 성희롱의 실태와 발생원인이 무엇인지 파악할 수 있다.</li> <li>2. 직장 내 성희롱이 조직에 미치는 영향에 대해 설명할 수 있다.</li> <li>3. 직장 내 성희롱의 판단 기준과 유형별 사례를 통해 직장 내 성희롱이 무엇인지 설명할 수 있다.</li> <li>4. 건강한 조직문화를 만들기 위해 직장 내 성희롱의 대처요령 및 구제절차와 예방법을 숙지할 수 있다.</li> </ol>
<p>주요 훈련내용</p>	<ol style="list-style-type: none"> <li>1. 직장 내 성희롱의 현주소</li> <li>2. 직장 내 성희롱의 판단 기준과 유형별 사례</li> <li>3. 직장 내 성희롱의 대처요령 및 구제절차와 예방법</li> </ol>
<p>주요 학습활동</p>	<ol style="list-style-type: none"> <li>1. 직장 내 성희롱 사례를 통한 학습동기 유발</li> <li>2. 해당 차시 내 학습자들의 달성 목표 확인</li> <li>3. 성희롱 판단기준과 유형별 사례에 대해 알아보고, 직장 내 성희롱 대처 요령 및 구제절차와 예방법 숙지</li> <li>4. 도입 사례 해결책 제시</li> <li>5. 차시 내용과 관련된 질문에 대한 학습자 의견 개진 및 전문가 의견 확인</li> <li>6. 퀴즈를 통한 학습의 이해 정도 확인</li> <li>7. 주요 학습 내용 정리</li> </ol>
<p>학습자료 (예시화면)</p>	

# 정보보안 교육

차시	2차시
차시목표	<ol style="list-style-type: none"> <li>1. 기업의 정보유출로 인해 일어나는 기업의 신뢰도 하락 및 경로, 피해사례를 확인하고 설명할 수 있다.</li> <li>2. 기업의 정보유출을 예방하는 기본 수칙은 어떤 것이 있는지 설명할 수 있다.</li> </ol>
주요 훈련내용	<ol style="list-style-type: none"> <li>1. 기업의 정보유출 경로 및 피해 사례</li> <li>2. 기업의 정보유출 예방법</li> </ol>
주요 학습활동	<ol style="list-style-type: none"> <li>1. 기업정보유출 사례를 통한 학습동기 유발</li> <li>2. 해당 차시 내 학습자들의 달성 목표 확인</li> <li>3. 기업의 정보유출 사례 및 예방법에 대한 학습</li> <li>4. 도입 사례 해결책 제시</li> <li>5. 차시 내용과 관련된 질문에 대한 학습자 의견 개진 및 전문가 의견 확인</li> <li>6. 퀴즈를 통한 학습의 이해 정도 확인</li> <li>7. 주요 학습 내용 정리</li> </ol>
학습자료 (예시화면)	 <p>The screenshot shows a presentation slide with the following content:</p> <ul style="list-style-type: none"> <li><b>Slide Title:</b> 직장 내 성희롱 예방교육 (In-house Sexual Harassment Prevention Education)</li> <li><b>Section 1:</b> 전직원들이 꼭 들어야 할 필수교육 (Mandatory Education for All Employees)</li> <li><b>Section 2:</b> 직장 내 성희롱의 현황 (Current Status of Sexual Harassment in the Workplace)</li> <li><b>Section 3:</b> 직장 내 성희롱의 판단기준과 유형별 사례 (Judgment Criteria and Case Studies by Type of Sexual Harassment in the Workplace)</li> <li><b>Section 4:</b> 직장 내 성희롱의 대처요령 및 구제절차와 예방법 (Response Procedures and Prevention Methods for Sexual Harassment in the Workplace)</li> <li><b>Learning Objectives (학습목표):</b> <ol style="list-style-type: none"> <li>1. 직장 내 성희롱의 실태와 발생 원인이 무엇인지 파악할 수 있다.</li> <li>2. 직장 내 성희롱이 조직에 미치는 영향에 대해 설명할 수 있다.</li> <li>3. 직장 내 성희롱의 판단기준과 유형별 사례를 통해 직장 내 성희롱이 무엇인지 설명할 수 있다.</li> <li>4. 건강한 조직문화를 만들기 위해 직장 내 성희롱의 대처요령 및 구제절차와 예방법을 숙지할 수 있다.</li> </ol> </li> </ul>

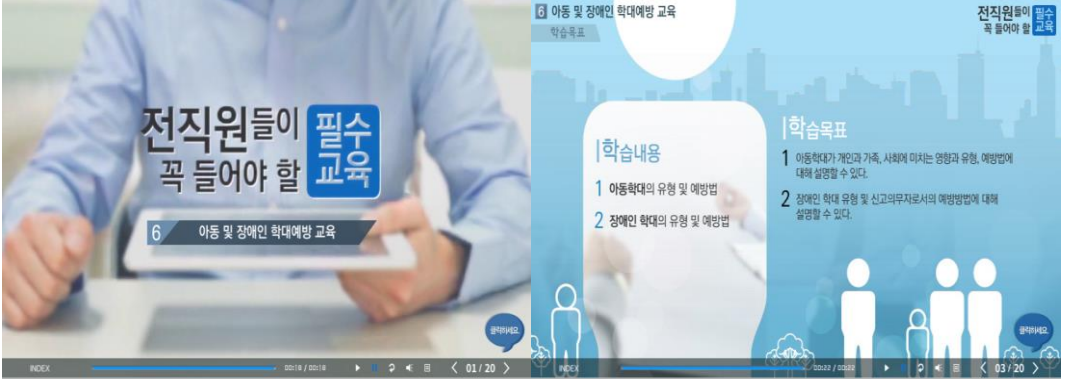
# 직장 내 성희롱 예방교육

<p>차시</p>	<p>3차시</p>
<p>차시목표</p>	<ol style="list-style-type: none"> <li>1. 직장 내 성희롱의 실태를 파악하고 그로 인해 조직에 미치는 영향과 발생 원인이 무엇인지 살펴본다.</li> <li>2. 직장 내 성희롱의 판단기준과 유형별 사례를 통해 직장 내 성희롱이 무엇인지 알아본다.</li> <li>3. 건강한 조직문화를 만들기 위해 직장 내 성희롱의 대처요령 및 구제절차와 예방법을 숙지한다.</li> </ol>
<p>주요 훈련내용</p>	<ol style="list-style-type: none"> <li>1. 직장 내 성희롱의 현주소</li> <li>2. 직장 내 성희롱의 판단기준과 유형별 사례</li> <li>3. 직장 내 성희롱의 대처요령 및 구제절차와 예방법</li> </ol>
<p>주요 학습활동</p>	<ol style="list-style-type: none"> <li>1. 직장 내 성희롱 사례를 통한 학습동기 유발</li> <li>2. 해당 차시 내 학습자들의 달성 목표 확인</li> <li>3. 성희롱 판단기준과 유형별 사례에 대해 알아보고, 직장 내 성희롱 대처 요령 및 구제절차와 예방법 숙지</li> <li>4. 도입 사례 해결책 제시</li> <li>5. 차시 내용과 관련된 질문에 대한 학습자 의견 개진 및 전문가 의견 확인</li> <li>6. 퀴즈를 통한 학습의 이해 정도 확인</li> <li>7. 주요 학습 내용 정리</li> </ol>
<p>학습자료 (예시화면)</p>	

# 성폭력 및 성매매 예방교육

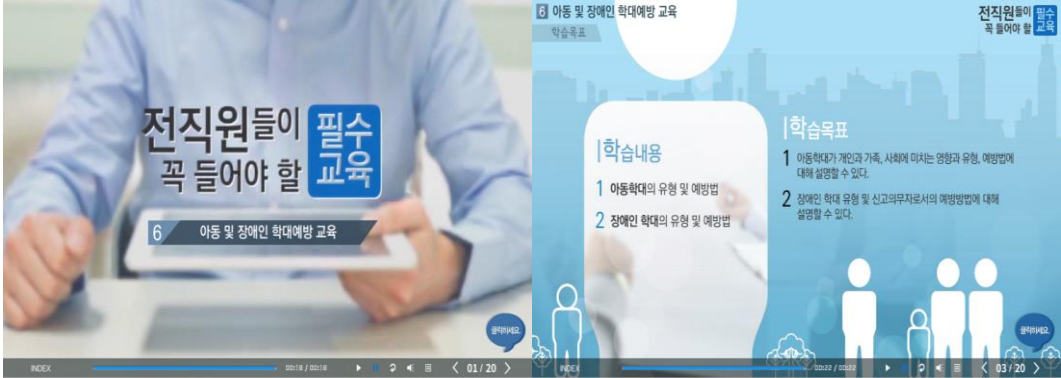
차시	4차시
차시목표	<ol style="list-style-type: none"> <li>1. 성폭력의 현주소와 개념에 대해 이해하고 범죄 유형으로는 어떤 것이 있는지 설명할 수 있다.</li> <li>2. 성폭력 발생 시 대처 방법과 피해자 지원제도 및 성폭력을 예방하는 방법은 무엇이 있는지 설명할 수 있다.</li> <li>3. 성매매의 현주소와 개념에 대해 이해하고 범죄 유형으로는 어떤 것이 있는지 파악할 수 있다.</li> <li>4. 성매매를 행하였을 때 처벌규정에 대해 알아보고 예방을 위한 방법을 설명할 수 있다.</li> </ol>
주요 훈련내용	<ol style="list-style-type: none"> <li>1. 성폭력에 대한 이해</li> <li>2. 성폭력 발생 시 대처방법 및 예방법</li> <li>3. 성매매에 대한 이해</li> <li>4. 성매매 처벌 및 예방법</li> </ol>
주요 학습활동	<ol style="list-style-type: none"> <li>1. 성폭력 사례를 통한 학습동기 유발</li> <li>2. 해당 차시 내 학습자들의 달성 목표 확인</li> <li>3. 성폭력 발생 시 대처 방법과 피해자 지원제도에 대해 알아보고, 성매매 예방을 위한 학습</li> <li>4. 도입 사례 해결책 제시</li> <li>5. 차시 내용과 관련된 질문에 대한 학습자 의견 개진 및 전문가 의견 확인</li> <li>6. 퀴즈를 통한 학습의 이해 정도 확인</li> <li>7. 주요 학습 내용 정리</li> </ol>
학습자료 (예시화면)	

# 가정폭력 예방교육

차시	5차시
차시목표	<ol style="list-style-type: none"> <li>1. 가정폭력의 현 실태를 파악하고 건강한 가정은 어떤 가정인지 알아본다.</li> <li>2. 가정폭력의 유형과 특성에 대해 살펴보고 사례에 따른 처벌 규정에는 어떤 것이 있는지 설명할 수 있다.</li> <li>3. 가정폭력을 예방하기 위해서 실천해야 할 부분과 지원 체계 및 제도는 어떤 것이 있는지 설명할 수 있다.</li> </ol>
주요 훈련내용	<ol style="list-style-type: none"> <li>1. 가정폭력에 대한 이해</li> <li>2. 가정폭력의 유형 및 특성과 처벌 규정</li> <li>3. 가정폭력 예방 방법 및 지원 제도</li> </ol>
주요 학습활동	<ol style="list-style-type: none"> <li>1. 가정폭력 사례를 통한 학습동기 유발</li> <li>2. 해당 차시 내 학습자들의 달성 목표 확인</li> <li>3. 가정폭력의 유형과 특성, 처벌규정에 대해 살펴보고, 가정폭력 예방을 위한 실천방법에 대해 학습</li> <li>4. 도입 사례 해결책 제시</li> <li>5. 차시 내용과 관련된 질문에 대한 학습자 의견 개진 및 전문가 의견 확인</li> <li>6. 퀴즈를 통한 학습의 이해 정도 확인</li> <li>7. 주요 학습 내용 정리</li> </ol>
학습자료 (예시화면)	



# 아동 및 장애인 학대 예방교육

차시	6차시
차시목표	<ol style="list-style-type: none"> <li>1. 아동학대가 개인과 가족, 사회에 미치는 영향과 유형, 예방법에 대해 설명할 수 있다.</li> <li>2. 장애인 학대 유형 및 신고의무자로서의 예방방법에 대해 설명할 수 있다.</li> </ol>
주요 훈련내용	<ol style="list-style-type: none"> <li>1. 아동학대의 유형 및 예방법</li> <li>2. 장애인 학대의 유형 및 예방법</li> </ol>
주요 학습활동	<ol style="list-style-type: none"> <li>1. 아동학대 예방의 필요성에 대한 학습동기 유발</li> <li>2. 해당 차시 내 학습자들의 달성 목표 확인</li> <li>3. 아동학대 유형 및 예방법 / 장애인 학대 유형 및 예방법에 대한 학습</li> <li>4. 차시 내용과 관련된 질문에 대한 학습자 의견 개진 및 전문가 의견 확인</li> <li>5. 퀴즈를 통한 학습의 이해 정도 확인</li> <li>6. 주요 학습 내용 정리</li> </ol>
학습자료 (예시화면)	

# 김영란법 바로 이해하기

차시	7차시
차시목표	<ol style="list-style-type: none"> <li>1. '김영란법(부정청탁 및 금품 등 수수의 금지에 관한 법률)'에 대해 설명할 수 있다.</li> <li>2. 부정청탁 처벌, 금품 수수 처벌 규정과 예방 대책을 설명할 수 있다.</li> </ol>
주요 훈련내용	<ol style="list-style-type: none"> <li>1. '김영란법' 이해하기</li> <li>2. 부정청탁 처벌, 금품 수수 처벌 규정 및 예방하기</li> </ol>
주요 학습활동	<ol style="list-style-type: none"> <li>1. 김영란법에 대한 학습동기 유발</li> <li>2. 해당 차시 내 학습자들의 달성 목표 확인</li> <li>3. 김영란법에 대한 기본적인 이해와 이를 준수하기 위한 방법에 대해 학습</li> <li>4. 차시 내용과 관련된 질문에 대한 학습자 의견 개진 및 전문가 의견 확인</li> <li>5. 퀴즈를 통한 학습의 이해 정도 확인</li> <li>6. 주요 학습 내용 정리</li> </ol>
학습자료 (예시화면)	

# 윤리경영 실천

<p>차시</p>	<p>8차시</p>
<p>차시목표</p>	<ol style="list-style-type: none"> <li>1. 윤리경영이 기업에 미치는 영향과 의미, 중요성에 대해 설명할 수 있다.</li> <li>2. 윤리강령은 무엇이며 청렴한 조직문화를 만들기 위해 필요한 노력은 무엇이 있는지 설명할 수 있다.</li> </ol>
<p>주요 훈련내용</p>	<ol style="list-style-type: none"> <li>1. 윤리경영의 의미와 필요성</li> <li>2. 윤리강령과 청렴한 조직문화 만들기</li> </ol>
<p>주요 학습활동</p>	<ol style="list-style-type: none"> <li>1. 윤리경영 필요성에 대한 학습동기 유발</li> <li>2. 해당 차시 내 학습자들의 달성 목표 확인</li> <li>3. 윤리경영의 의미와 필요성, 청렴한 조직문화 만들기에 대해 학습</li> <li>4. 차시 내용과 관련된 질문에 대한 학습자 의견 개진 및 전문가 의견 확인</li> <li>5. 퀴즈를 통한 학습의 이해 정도 확인</li> <li>6. 주요 학습 내용 정리</li> </ol>
<p>학습자료 (예시화면)</p>	