


현장이 달라지는 경비직무마스터 3 (특수 경비)

<p>학습시간</p>	<p>13시간 (총 12차시)</p>
<p>학습정보</p>	<p>고객의 자산을 목적지까지 안전하게 보호하는 호송경비는 경비 개인은 물론, 팀과 장비가 하나로 만들어가는 경비의 꽃입니다. 더불어 고객 및 자산을 화재와 각종 재난의 위협으로부터 보호하는 활동은 고객의 안전을 지키는 중요한 경비 활동입니다. 이 시간을 통해 여러분은 호송경비의 실제적 팁을 실무에 적용할 수 있고, 화재와 재난의 위협으로부터 고객을 지킬 수 있는 경비 직무 역량을 향상시킬 수 있습니다.</p>
<p>학습목표</p>	<p>호송경비 시 발생할 수 있는 다양한 상황 대처법을 적용하여 고객의 자산을 목적지까지 안전하게 호송할 수 있다. 화재의 원인 분석을 통해 화재 발생을 예방하고, 화재 발생 시 신속하고 정확하게 대처하여 고객 및 고객의 자산을 보호할 수 있다. 다양한 재난의 발생 원인을 분석하고, 생활 속 관리를 통해 재난 발생률을 낮출 수 있다.</p>
<p>학습대상</p>	<p>경비업 종사자</p>
<p>학습활동</p>	<p>웹 기반 학습, 평가(중간평가 / 최종평가)</p>
<p>수료기준</p>	<p>진도율 80% 이상, 평가 합산 60점 이상(최종평가는 40점 미만 시 과락 적용)</p>
<p>학습자료 (예시화면)</p>	


전체 학습 목차

차시	차시명
1	경비업과 호송경비
2	호송경비 실무요령
3	호송경비 사고사례 및 상황조치
4	연소 및 화재이론
5	소화이론
6	화재 예방 및 대처
7	특수시설 화재 예방
8	자연재난관리
9	생활안전관리
10	사회재난관리
11	사무실안전관리
12	특수경비의 안전관리


산업안전보건 일반 사항

차시	1차시
차시목표	<ol style="list-style-type: none"> 1. 경비업과 호송경비업의 관계를 설명할 수 있다. 2. 호송경비의 특징과 중요성을 설명할 수 있다. 3. 호송경비의 주요 업무에 대해 설명할 수 있다.
주요 훈련내용	<ol style="list-style-type: none"> 1. 민간경비와 경비업의 기본개념 2. 호송경비의 특징과 중요성 3. 호송경비의 주요업무
주요 학습활동	<ol style="list-style-type: none"> 1. 주제 관련 사례를 통한 주의집중 환기 및 학습 필요성 인지 2. 차시 학습목표 및 학습주제 확인 3. 사전퀴즈 - 사전 지식 셀프 체크 4. 본학습 - 경비업 중 호송경비에 대한 개념 이해와 호송경비의 특징, 중요성, 주요 업무 확인 5. 학습 전이를 위한 연습 - 학습을 실무와 연관지어 생각 및 행동지침 정리 6. 학습 전이 향상을 위한 퀴즈 풀이, 핵심요약 7. 심화학습 자료를 통한 추가적 개별 학습
학습자료 (예시화면)	 <p>현장이 달라지는 경비직무마스터 3 특수경비</p> <p>여러분은 이번 학습을 통해 성공적인 호송경비 수행을 위한 기본 업무 개념을 명확히 할 수 있습니다.</p> <ol style="list-style-type: none"> 1 경비업과 호송경비업의 관계를 설명할 수 있다. 2 호송경비의 특징과 중요성을 설명할 수 있다. 3 호송경비의 주요 업무에 대해 설명할 수 있다. <p>학습 주제 민간경비와 경비업의 기본개념 호송경비의 특징과 중요성 호송경비의 주요업무</p>


경비업과 호송경비

차시	2차시
차시목표	<ol style="list-style-type: none"> 1. 경비업과 호송경비업의 관계를 설명할 수 있다. 2. 호송경비의 특징과 중요성을 설명할 수 있다. 3. 호송경비의 주요 업무에 대해 설명할 수 있다.
주요 훈련내용	<ol style="list-style-type: none"> 1. 민간경비와 경비업의 기본개념 2. 호송경비의 특징과 중요성 3. 호송경비의 주요업무
주요 학습활동	<ol style="list-style-type: none"> 1. 주제 관련 사례를 통한 주의집중 환기 및 학습 필요성 인지 2. 차시 학습목표 및 학습주제 확인 3. 사전퀴즈 - 사전 지식 셀프 체크 4. 본학습 - 경비업 중 호송경비에 대한 개념 이해와 호송경비의 특징, 중요성, 주요 업무 확인 5. 학습 전이를 위한 연습 - 학습을 실무와 연관지어 생각 및 행동지침 정리 6. 학습 전이 향상을 위한 퀴즈 풀이, 핵심요약 7. 심화학습 자료를 통한 추가적 개별 학습
학습자료 (예시화면)	


호송경비 사고사례 및 상황조치

차시	3차시
차시목표	<ol style="list-style-type: none"> 1. 호송경비 업무 수행 중 발생할 수 있는 다양한 상황에 바르게 대처할 수 있다. 2. 피해대상자 및 피해차량을 식별할 수 있는 방법을 설명할 수 있다. 3. 호송경비 사고 사례 분석을 통해 사고 예방을 위한 대책을 설명할 수 있다.
주요 훈련내용	<ol style="list-style-type: none"> 1. 상황별 조치사항 2. 피해대상자 및 피해차량 식별요령 3. 호송경비의 사고사례 분석 및 대책
주요 학습활동	<ol style="list-style-type: none"> 1. 주제 관련 사례를 통한 주의집중 환기 및 학습 필요성 인지 2. 차시 학습목표 및 학습주제 확인 3. 사전퀴즈 - 사전 지식 셀프 체크 4. 본학습 - 호송경비 업무 수행 중 발생할 수 있는 위험 상황 및 문제에 대한 대처요령 확인 5. 학습 전이를 위한 연습 - 현장에서 발생할 수 있는 상황을 가정하여 학습 적용방법 확인 - 학습을 실무와 연관지어 생각 및 행동지침 정리 6. 학습 전이 향상을 위한 퀴즈 풀이, 핵심요약 7. 심화학습 자료를 통한 추가적 개별 학습
학습자료 (예시화면)	 <p>The image shows a composite of three parts related to the training material. On the left, a helicopter is flying over a city skyline at sunset, with the text '현장이 달라지는 경비직무마스터 3 특수경비' (The field is changing Security Job Master 3 Special Security). In the middle, there is a target board with numbers 1 through 10. On the right, a document page titled '호송경비 사고 사례 및 상황조치' (Hostage Security Accident Cases and Situation Response) is shown, featuring a target graphic and the following text:</p> <p>여러분은 이번 학습을 통해 호송경비 사고를 예방하고, 사고발생 시 신속하게 대처할 수 있습니다.</p> <ol style="list-style-type: none"> 1 호송경비 업무 수행 중 발생할 수 있는 다양한 상황에 바르게 대처할 수 있다. 2 피해대상자 및 피해차량을 식별할 수 있는 방법을 설명할 수 있다. 3 호송경비 사고 사례 분석을 통해 사고 예방을 위한 대책을 설명할 수 있다. <p>학습 주제: 상황별 조치사항, 피해대상자 및 피해차량 식별요령, 호송경비의 사고사례 분석 및 대책</p>


연소 및 화재이론

차시	4차시
차시목표	<ol style="list-style-type: none"> 1. 연소의 정의 및 4요소를 설명할 수 있다. 2. 화재의 종류를 설명할 수 있다.
주요 훈련내용	<ol style="list-style-type: none"> 1. 연소의 정의 및 4요소 2. 화재의 정의 및 종류
주요 학습활동	<ol style="list-style-type: none"> 1. 주제 관련 사례를 통한 주의집중 환기 및 학습 필요성 인지 2. 차시 학습목표 및 학습주제 확인 3. 사전퀴즈 - 사전 지식 셀프 체크 4. 본학습 - 연소의 정의와 연소를 위한 4요소를 확인하고, 다양한 화재의 종류를 확인 5. 학습 전이를 위한 연습 - 현장에서 발생할 수 있는 상황을 가정하여 학습 적용방법 확인 <ul style="list-style-type: none"> - 학습을 실무와 연관지어 생각 및 행동지침 정리 6. 학습 전이 향상을 위한 퀴즈 풀이, 핵심요약 7. 심화학습 자료를 통한 추가적 개별 학습
학습자료 (예시화면)	


소화이론

차시	5차시
차시목표	<ol style="list-style-type: none"> 1. 소화의 기본원리를 설명할 수 있다. 2. 소화기 종류 및 사용법을 설명할 수 있다. 3. 소화전 사용법을 설명할 수 있다.
주요 훈련내용	<ol style="list-style-type: none"> 1. 소화의 기본원리 2. 소화기 종류 및 사용법 3. 소화전 사용법
주요 학습활동	<ol style="list-style-type: none"> 1. 주제 관련 사례를 통한 주의집중 환기 및 학습 필요성 인지 2. 차시 학습목표 및 학습주제 확인 3. 사전퀴즈 - 사전 지식 셀프 체크 4. 본학습 - 소화의 기본원리 확인 및 소화기와 소화전의 사용방법 확인 5. 학습 전이를 위한 연습 - 현장에서 발생할 수 있는 상황을 가정하여 학습 적용방법 확인- 학습을 실무와 연관지어 생각 및 행동지침 정리 6. 학습 전이 향상을 위한 퀴즈 풀이, 핵심요약 7. 심화학습 자료를 통한 추가적 개별 학습
학습자료 (예시화면)	 <p>여러분은 이번 학습을 통해 소화기 및 소화전 사용법을 설명할 수 있습니다.</p> <ol style="list-style-type: none"> 1 소화의 기본원리를 설명할 수 있다. 2 소화기 종류 및 사용법을 설명할 수 있다. 3 소화전 사용법을 설명할 수 있다. <p>학습 주제 소화의 기본원리 소화기 종류 및 사용법 소화전 사용법</p>


화재 예방 및 대처

차시	6차시
차시목표	<ol style="list-style-type: none"> 1. 화재 발생 시 바른 대처방법에 대해 설명할 수 있다. 2. 상황별 화재 예방방법을 설명할 수 있다.
주요 훈련내용	<ol style="list-style-type: none"> 1. 화재 발생 시 대처방법 2. 상황별 화재 예방 방법
주요 학습활동	<ol style="list-style-type: none"> 1. 주제 관련 사례를 통한 주의집중 환기 및 학습 필요성 인지 2. 차시 학습목표 및 학습주제 확인 3. 사전퀴즈 - 사전 지식 셀프 체크 4. 본학습 - 화재 발생 시 바른 대처방법과 상황별 화재 예방법 확인 5. 학습 전이를 위한 연습 - 현장에서 발생할 수 있는 상황을 가정하여 학습 적용방법 확인- 학습을 실무와 연관지어 생각 및 행동지침 정리 6. 학습 전이 향상을 위한 퀴즈 풀이, 핵심요약 7. 심화학습 자료를 통한 추가적 개별 학습
학습자료 (예시화면)	


특수시설 화재 예방

차시	7차시
차시목표	<ol style="list-style-type: none"> 1. 특수건물의 정의와 종류를 설명할 수 있다. 2. 초고층 건축물 화재의 특징을 설명할 수 있다. 3. 초고층 건축물의 화재 예방 방법을 설명할 수 있다.
주요 훈련내용	<ol style="list-style-type: none"> 1. 특수건물의 정의와 종류 2. 초고층 건축물의 화재 3. 초고층 건축물의 화재 예방
주요 학습활동	<ol style="list-style-type: none"> 1. 주제 관련 사례를 통한 주의집중 환기 및 학습 필요성 인지 2. 차시 학습목표 및 학습주제 확인 3. 사전퀴즈 - 사전 지식 셀프 체크 4. 본학습 - 특수건물의 정의와 종류를 확인하고, 초고층 건축물에서 발생하는 화재의 특징에 따른 예방 방법 확인 5. 학습 전이를 위한 연습 - 현장에서 발생할 수 있는 상황을 가정하여 학습 적용방법 확인- 학습을 실무와 연관지어 생각 및 행동지침 정리 6. 학습 전이 향상을 위한 퀴즈 풀이, 핵심요약 7. 심화학습 자료를 통한 추가적 개별 학습
학습자료 (예시화면)	 <p>여러분은 이번 학습을 통해 초고층 건축물의 화재 예방에 대해 설명할 수 있습니다.</p> <ol style="list-style-type: none"> 1 특수건물의 정의와 종류를 설명할 수 있다. 2 초고층 건축물 화재의 특징을 설명할 수 있다. 3 초고층 건축물의 화재 예방 방법을 설명할 수 있다. <p>학습 주제 특수건물의 정의와 종류 초고층 건축물의 화재 초고층 건축물의 화재 예방</p>


자연재난관리

차시	8차시
차시목표	<ol style="list-style-type: none"> 1. 재난 및 안전관리 기본법에 대해 설명할 수 있다. 2. 자연재난의 유형에 대해 설명할 수 있습니다.
주요 훈련내용	<ol style="list-style-type: none"> 1. 재난 및 안전관리 기본법 이해 2. 자연재난의 유형 및 사례
주요 학습활동	<ol style="list-style-type: none"> 1. 주제 관련 사례를 통한 주의집중 환기 및 학습 필요성 인지 2. 차시 학습목표 및 학습주제 확인 3. 사전퀴즈 - 사전 지식 셀프 체크 4. 본학습 - 재난 및 안전관리 기본법에 대해 알고, 자연재난의 유형 확인 5. 학습 전이를 위한 연습 - 학습을 실무와 연관지어 생각 및 행동지침 정리 6. 학습 전이 향상을 위한 퀴즈 풀이, 핵심요약 7. 심화학습 자료를 통한 추가적 개별 학습
학습자료 (예시화면)	


생활안전관리

차시	9차시
차시목표	<ol style="list-style-type: none"> 1. 생활안전관리의 정의 및 유형을 설명할 수 있다. 2. 기본생활안전 사고에 대한 대처방법을 설명할 수 있다.
주요 훈련내용	<ol style="list-style-type: none"> 1. 생활안전관리의 정의 및 유형 2. 기본 생활안전
주요 학습활동	<ol style="list-style-type: none"> 1. 주제 관련 사례를 통한 주의집중 환기 및 학습 필요성 인지 2. 차시 학습목표 및 학습주제 확인 3. 사전퀴즈 - 사전 지식 셀프 체크 4. 본학습 - 생활안전관리가 무엇인지 정의하고, 생활안전사고의 유형 및 사고 대처 방법 확인 5. 학습 전이를 위한 연습 - 학습을 실무와 연관지어 생각 및 행동지침 정리 6. 학습 전이 향상을 위한 퀴즈 풀이, 핵심요약 7. 심화학습 자료를 통한 추가적 개별 학습
학습자료 (예시화면)	


사회재난관리

차시	10차시
차시목표	<ol style="list-style-type: none"> 1. 사회재난에 대하여 설명할 수 있다. 2. 사회재난 사례를 통해 사회재난 발생 시 대처 요령을 설명할 수 있다.
주요 훈련내용	<ol style="list-style-type: none"> 1. 사회재난의 이해 2. 사회재난 사례 및 재난 대처 요령
주요 학습활동	<ol style="list-style-type: none"> 1. 주제 관련 사례를 통한 주의집중 환기 및 학습 필요성 인지 2. 차시 학습목표 및 학습주제 확인 3. 사전퀴즈 - 사전 지식 셀프 체크 4. 본학습 - 사회재난이 무엇인지 정의하고, 다양한 사회재난 사례를 통해 사회재난 발생 시의 대처 요령 확인 5. 학습 전이를 위한 연습 - 학습을 실무와 연관지어 생각 및 행동지침 정리 6. 학습 전이 향상을 위한 퀴즈 풀이, 핵심요약 7. 심화학습 자료를 통한 추가적 개별 학습
학습자료 (예시화면)	

사무실안전관리

차시	11차시
차시목표	<ol style="list-style-type: none"> 1. 사무실 안전이 무엇인지 정의할 수 있다. 2. 사무실 안전에 영향을 미칠 수 있는 요인을 설명할 수 있다. 3. 사무실 안전사고의 유형을 설명할 수 있다. 4. 안전한 사무환경을 만들기 위한 실천지침을 제시할 수 있다.
주요 훈련내용	<ol style="list-style-type: none"> 1. 사무실 안전의 정의 및 의식 수준 2. 사무실 공간의 다양한 안전 영향 요인 3. 사무실 안전사고 유형 4. 안전한 사무환경 만들기
주요 학습활동	<ol style="list-style-type: none"> 1. 주제 관련 사례를 통한 주의집중 환기 및 학습 필요성 인지 2. 차시 학습목표 및 학습주제 확인 3. 사전퀴즈 - 사전 지식 셀프 체크 4. 본학습 - 사무실의 안전에 영향을 미칠 수 있는 요인 및 사고 유형을 확인하고, 안전한 사무환경을 만들기 위한 실천지침 확인 5. 학습 전이를 위한 연습 - 학습을 실무와 연관지어 생각 및 행동지침 정리 6. 학습 전이 향상을 위한 퀴즈 풀이, 핵심요약 7. 심화학습 자료를 통한 추가적 개별 학습
학습자료 (예시화면)	 <p>현장이 달라지는 경비직무마스터 3 특수경비</p> <p>사무실안전관리 학습/목표</p> <p>여러분은 이번 학습을 통해 안전한 사무실 환경을 조성할 수 있습니다.</p> <ol style="list-style-type: none"> 1 사무실 안전이 무엇인지 정의할 수 있다. 2 사무실 안전에 영향을 미칠 수 있는 요인을 설명할 수 있다. <p>학습 주제 사무실 안전의 정의 및 의식 수준 사무실 공간의 다양한 안전 영향 요인 사무실 안전사고 유형 안전한 사무환경 만들기</p>

특수경비의 안전관리

차시	12차시
차시목표	<ol style="list-style-type: none"> 1. 특수경비원의 개념을 정의할 수 있습니다. 2. 특수경비원의 직무와 의무를 설명할 수 있습니다. 3. 특수경비의 안전한 근무환경 조성을 위한 방법을 설명할 수 있습니다.
주요 훈련내용	<ol style="list-style-type: none"> 1. 특수경비원의 개념 및 정의 2. 특수경비원의 직무와 의무 3. 특수경비원의 근무환경
주요 학습활동	<ol style="list-style-type: none"> 1. 주제 관련 사례를 통한 주의집중 환기 및 학습 필요성 인지 2. 차시 학습목표 및 학습주제 확인 3. 사전퀴즈 - 사전 지식 셀프 체크 4. 본학습 - 특수경비원의 개념과 직무 및 의무를 확인하고, 특수경비원의 안전한 근무환경 조성을 위한 방법 확인 5. 학습 전이를 위한 연습 - 학습을 실무와 연관지어 생각 및 행동지침 정리 6. 학습 전이 향상을 위한 퀴즈 풀이, 핵심요약 7. 심화학습 자료를 통한 추가적 개별 학습
학습자료 (예시화면)	 <p>현장이 달라지는 경비직무마스터 3 특수경비</p> <p>학습/목표</p> <p>여러분은 이번 학습을 통해 특수경비의 안전한 직무수행을 위한 근무환경을 조성할 수 있습니다.</p> <ol style="list-style-type: none"> 1 특수경비원의 개념을 정의할 수 있습니다. 2 특수경비원의 직무와 의무를 설명할 수 있습니다. 3 특수경비의 안전한 근무환경 조성을 위한 방법을 설명할 수 있습니다. <p>학습 주제 특수경비원의 개념 및 정의 특수경비원의 직무와 의무 특수경비원의 근무환경</p>