

현장이 달라지는 경비직무마스터 5 (일반 경비)

<p>학습시간</p>	<p>9시간 (총 8차시)</p>
<p>학습정보</p>	<p>경비업법 시행규칙 제13조(일반경비원에 대한 직무교육의 시간 등) ① 영 제18조제3항에서 "행정안전부령으로 정하는 시간"이란 4시간을 말한다. ② 영 제18조제4항에 따른 일반경비원에 대한 직무교육의 과목은 일반경비원의 직무수행에 필요한 이론·실무과목, 그 밖에 정신교양 등으로 한다.</p>
<p>학습목표</p>	<ul style="list-style-type: none"> - 다양한 재난 발생 시 행동요령을 설명할 수 있다. - 테러의 예방법과 테러 발생 시 행동요령을 설명할 수 있다. - 고객 위급 상황 시 응급처치 방법을 설명할 수 있다.
<p>학습대상</p>	<ul style="list-style-type: none"> - 일반경비업에 종사하고 있는 모든 임직원
<p>학습활동</p>	<p>웹 기반 학습, 평가(중간평가 / 최종평가)</p>
<p>수료기준</p>	<p>진도율 80% 이상, 평가 합산 60점 이상(최종평가는 40점 미만 시 과락 적용)</p>




학습자료
(예시화면)


전체 학습 목차

차시	차시명
1	건물붕괴 시 행동 요령
2	도시가스 사고 시 행동 요령
3	자연재해 발생 시 행동 요령
4	테러의 유형과 대응 요령
5	폭발물의 구분법과 1차 처리
6	응급처치의 기본
7	심폐소생술
8	기도폐쇄와 자동제세동기 사용법


건물붕괴 시 행동 요령

차시	1차시
차시목표	<ol style="list-style-type: none"> 1. 건물 붕괴의 발생 원인과 예방법을 설명할 수 있다. 2. 건물 붕괴 사고 시 행동 요령을 설명할 수 있다. 3. 건물 붕괴 사고 예방 대책을 수립할 수 있다.
주요 훈련내용	<ol style="list-style-type: none"> 1. 건물 붕괴의 발생 원인과 예방법 2. 건물 붕괴 시 행동 요령 3. 건물 붕괴 사고 분석 및 대책
주요 학습활동	<ol style="list-style-type: none"> 1. 주제 관련 사례를 통한 주의집중 환기 및 학습 필요성 인지 2. 차시 학습목표 및 학습주제 확인 3. 사전퀴즈 - 사전 지식 셀프 체크 4. 본학습 - 건물이 붕괴되는 원인과 발생 전 예방법을 확인하고 건물이 붕괴 되었을 경우 행동 요령을 확인 / 붕괴된 건물의 사고를 분석하고 그에 따른 대책 확인 5. 학습 전이를 위한 연습 - 학습을 실무와 연관지어 생각 및 행동지침 정리 6. 학습 전이 향상을 위한 퀴즈 풀이, 핵심요약 7. 심화학습 자료를 통한 추가적 개별 학습
학습자료 (예시화면)	 <p>여러분은 이번 학습을 통해 건물 붕괴 사고 발생 시 행동 요령에 대해 설명할 수 있습니다.</p> <ol style="list-style-type: none"> 1 건물 붕괴의 발생 원인과 예방법을 설명할 수 있다. 2 건물 붕괴 사고 시 행동 요령을 설명할 수 있다. 3 건물 붕괴 사고 예방 대책을 수립할 수 있다. <p>학습 주제</p> <ul style="list-style-type: none"> 건물 붕괴의 발생 원인과 예방법 건물 붕괴 시 행동 요령 건물 붕괴 사고 분석 및 대책


도시가스 사고 시 행동 요령

차시	2차시
차시목표	<ol style="list-style-type: none"> 1. 가스 연료의 종류 및 특징을 설명할 수 있다. 2. 가스 사고의 유형과 사고 발생 시 행동 요령을 설명할 수 있다.
주요 훈련내용	<ol style="list-style-type: none"> 1. 연료의 종류 및 특징 2. 가스 사고의 유형 및 행동 요령
주요 학습활동	<ol style="list-style-type: none"> 1. 주제 관련 사례를 통한 주의집중 환기 및 학습 필요성 인지 2. 차시 학습목표 및 학습주제 확인 3. 사전퀴즈 - 사전 지식 셀프 체크 4. 본학습 - 사용하는 연료의 종류와 각 연료의 특징을 확인하고 가스 사고의 유형과 가스 사고가 발생 했을 경우 행동 요령에 대해 확인 5. 학습 전이를 위한 연습 - 학습을 실무와 연관지어 생각 및 행동지침 정리 6. 학습 전이 향상을 위한 퀴즈 풀이, 핵심요약 7. 심화학습 자료를 통한 추가적 개별 학습
학습자료 (예시화면)	


자연재해 발생 시 행동 요령

차시	3차시
차시목표	<ol style="list-style-type: none"> 1. 자연재해의 기본 정의 및 특징을 설명할 수 있다. 2. 자연재해 발생 시 행동 요령을 설명할 수 있다.
주요 훈련내용	<ol style="list-style-type: none"> 1. 자연재해의 정의 및 기본사항 2. 자연재해 발생 시 행동 요령
주요 학습활동	<ol style="list-style-type: none"> 1. 주제 관련 사례를 통한 주의집중 환기 및 학습 필요성 인지 2. 차시 학습목표 및 학습주제 확인 3. 사전퀴즈 - 사전 지식 셀프 체크 4. 본학습 - 자연재해의 정의 및 그 기본사항을 확인하고 자연재해가 발생 했을 경우 취해야 하는 행동 요령 확인 5. 학습 전이를 위한 연습 - 학습을 실무와 연관지어 생각 및 행동지침 정리 6. 학습 전이 향상을 위한 퀴즈 풀이, 핵심요약 7. 심화학습 자료를 통한 추가적 개별 학습
학습자료 (예시화면)	 <p>3 자연재해 발생 시 행동 요령</p> <p>자연재해 발생 시 행동 요령</p> <p>여러분은 이번 학습을 통해 자연재해 발생 시 행동 요령에 대해 설명할 수 있습니다.</p> <ol style="list-style-type: none"> 1 자연재해의 기본 정의 및 특징을 설명할 수 있다. 2 자연재해 발생 시 행동 요령을 설명할 수 있다. <p>학습 주제: 자연재해의 정의 및 기본사항, 자연재해 발생 시 행동 요령</p>


테러의 유형과 대응 요령

차시	4차시
차시목표	<ol style="list-style-type: none"> 1. 테러의 정의 및 개념을 설명할 수 있다. 2. 테러의 유형별 대응 요령을 설명할 수 있다.
주요 훈련내용	<ol style="list-style-type: none"> 1. 테러의 정의 및 개념 2. 테러의 유형 및 대응 요령
주요 학습활동	<ol style="list-style-type: none"> 1. 주제 관련 사례를 통한 주의집중 환기 및 학습 필요성 인지 2. 차시 학습목표 및 학습주제 확인 3. 사전퀴즈 - 사전 지식 셀프 체크 4. 본학습 - 테러가 무엇인지 정의와 개념을 확인하고 테러의 유형과 테러가 발생했을 경우 대응 요령에 대해 확인 5. 학습 전이를 위한 연습 - 현장에서 발생할 수 있는 상황을 가정하여 생각 및 행동 지침 정리 6. 학습 전이 향상을 위한 퀴즈 풀이, 핵심요약 7. 심화학습 자료를 통한 추가적 개별 학습
학습자료 (예시화면)	


폭발물의 구분법과 1차 처리

차시	5차시
차시목표	<ol style="list-style-type: none"> 1. 폭발물의 기본 원리를 설명할 수 있다. 2. 폭발물 신고 처리 및 대민 지원 절차를 설명할 수 있다. 3. 폭발물 처리 요령 및 절차와 안전 제한사항을 설명할 수 있다.
주요 훈련내용	<ol style="list-style-type: none"> 1. 폭발물의 기본적 원리 2. 폭발물 신고 처리 및 대민 지원 절차 3. 폭발물 처리 요령 및 절차와 안전 제한사항
주요 학습활동	<ol style="list-style-type: none"> 1. 주제 관련 사례를 통한 주의집중 환기 및 학습 필요성 인지 2. 차시 학습목표 및 학습주제 확인 3. 사전퀴즈 - 사전 지식 셀프 체크 4. 본학습 - 폭발물은 어떻게 터지는지에 대한 기본적 원리에 대해 확인 / 폭발물 발견 시 신고 요령과 대민 지원 절차에 대해 확인하고 그 폭발물을 처리하는 요령 및 안전에 대해 확인 5. 학습 전이를 위한 연습 - 학습을 실무와 연관지어 생각 및 행동지침 정리 6. 학습 전이 향상을 위한 퀴즈 풀이, 핵심요약 7. 심화학습 자료를 통한 추가적 개별 학습
학습자료 (예시화면)	


응급처치의 기본

차시	6차시
차시목표	<ol style="list-style-type: none"> 1. 응급처치의 목적과 필요성을 설명할 수 있다. 2. 응급처치 전 알아두어야 할 사항에 대해 설명할 수 있다. 3. 응급상황 시 행동요령을 설명할 수 있다.
주요 훈련내용	<ol style="list-style-type: none"> 1. 응급처치의 목적과 필요성 2. 응급처치 전 알아두어야 할 사항 3. 응급상황 시 행동요령
주요 학습활동	<ol style="list-style-type: none"> 1. 주제 관련 사례를 통한 주의집중 환기 및 학습 필요성 인지 2. 차시 학습목표 및 학습주제 확인 3. 사전퀴즈 - 사전 지식 셀프 체크 4. 본학습 - 응급상황 발생 시 응급처치를 해야하는 목적과 필요성에 대해 알아보고 응급처치 전에 알아야 할 사항과 행동요령에 대해 확인 5. 학습 전이를 위한 연습 - 현장에서 발생할 수 있는 상황을 가정하여 생각 및 행동 지침 정리 6. 학습 전이 향상을 위한 퀴즈 풀이, 핵심요약 7. 심화학습 자료를 통한 추가적 개별 학습
학습자료 (예시화면)	 <p>여러분은 이번 학습을 통해 응급처치의 중요성과 응급상황 시 행동요령에 대해 설명할 수 있습니다.</p> <ol style="list-style-type: none"> 1. 응급처치의 목적과 필요성을 설명할 수 있다. 2. 응급상황 시 행동요령을 설명할 수 있다. 3. 응급처치 전 알아두어야 할 사항에 대해 설명할 수 있다. <p>학습 주제 응급처치의 목적과 필요성 응급상황 시 행동요령 응급처치 전 알아두어야 할 사항</p>

심폐소생술

차시	7차시
차시목표	<ol style="list-style-type: none"> 1. 심폐소생술을 정의할 수 있다. 2. 심폐소생술과 관련한 시행 원칙과 지침을 설명할 수 있다. 3. 연령에 따른 심폐소생술을 실시할 수 있다.
주요 훈련내용	<ol style="list-style-type: none"> 1. 심폐소생술의 정의 및 분류 2. 심폐소생술 지침 3. 연령에 따른 심폐소생술
주요 학습활동	<ol style="list-style-type: none"> 1. 주제 관련 사례를 통한 주의집중 환기 및 학습 필요성 인지 2. 차시 학습목표 및 학습주제 확인 3. 사전퀴즈 - 사전 지식 셀프 체크 4. 본학습 - 사람을 살리는 심폐소생술은 무엇인지 어떤것이 있는지 확인하고 그 지침과 연령에 따라 어떻게 심폐소생술을 해야 하는지 확인 5. 학습 전이를 위한 연습 - 학습을 실무와 연관지어 생각 및 행동지침 정리 6. 학습 전이 향상을 위한 퀴즈 풀이, 핵심요약 7. 심화학습 자료를 통한 추가적 개별 학습
학습자료 (예시화면)	 <p>여러분은 이번 학습을 통해 위급상황 시 심폐소생술을 실시할 수 있습니다.</p> <ol style="list-style-type: none"> 1 심폐소생술을 정의할 수 있다. 2 심폐소생술과 관련한 시행 원칙과 지침을 설명할 수 있다. 3 연령에 따른 심폐소생술을 실시할 수 있습니다. <p>학습 주제 심폐소생술의 정의 및 분류 심폐소생술 지침 연령에 따른 심폐소생술</p> <p>평생이 빛나는 경비직무마스터5</p>

기도폐쇄와 자동제세동기 사용법

차시	8차시
차시목표	<ol style="list-style-type: none"> 1. 기도폐쇄 시 응급처치 방법을 설명할 수 있다. 2. 자동제세동기 사용법을 설명할 수 있다. 3. 사고예방을 위한 안전수칙을 설명할 수 있다.
주요 훈련내용	<ol style="list-style-type: none"> 1. 기도폐쇄 시 응급처치 2. 자동제세동기의 사용 3. 사고예방을 위한 안전수칙
주요 학습활동	<ol style="list-style-type: none"> 1. 주제 관련 사례를 통한 주의집중 환기 및 학습 필요성 인지 2. 차시 학습목표 및 학습주제 확인 3. 사전퀴즈 - 사전 지식 셀프 체크 4. 본학습 - 실생활에서 자주일어나는 기도폐쇄 시 응급처치에 대해 확인 / 심정지의 위급상황 시 사용하는 자동제세동기의 사용법 확인 / 일상생활에서 일어날 수 있는 사고를 미연에 예방하기 위한 안전수칙에 대해 확인 5. 학습 전이를 위한 연습 - 학습을 실무와 연관지어 생각 및 행동지침 정리 6. 학습 전이 향상을 위한 퀴즈 풀이, 핵심요약 7. 심화학습 자료를 통한 추가적 개별 학습
학습자료 (예시화면)	 <p>8 기도폐쇄와 자동제세동기 사용법</p> <p>여러분은 이번 학습을 통해 자동제세동기를 사용하여 응급처치를 할 수 있습니다.</p> <ol style="list-style-type: none"> 1 기도폐쇄 시 응급처치 방법을 설명할 수 있다. 2 자동제세동기 사용법을 설명할 수 있다. 3 사고예방을 위한 안전수칙을 설명할 수 있다. <p>학습 주제 기도폐쇄 시 응급처치 자동제세동기의 사용 사고예방을 위한 안전수칙</p>