

현장이 달라지는 경비직무마스터 6 (일반 경비)

<p>학습시간</p>	<p>9시간 (총 8차시)</p>
<p>학습정보</p>	<p>경비업법 시행규칙 제13조(일반경비원에 대한 직무교육의 시간 등) ① 영 제18조제3항에서 "행정안전부령으로 정하는 시간"이란 4시간을 말한다. ② 영 제18조제4항에 따른 일반경비원에 대한 직무교육의 과목은 일반경비원의 직무수행에 필요한 이론·실무과목, 그 밖에 정신교양 등으로 한다.</p>
<p>학습목표</p>	<ul style="list-style-type: none"> - 경비업무에 필요한 다양한 장비와 장비의 사용법을 설명할 수 있다. - 업무 현장에서 활용할 수 있는 질문검색의 요령을 설명할 수 있다. - 업무 현장에서 활용할 수 있는 체포호신술을 설명할 수 있다.
<p>학습대상</p>	<ul style="list-style-type: none"> - 일반경비업에 종사하고 있는 모든 임직원
<p>학습활동</p>	<p>웹 기반 학습, 평가(중간평가 / 최종평가)</p>
<p>수료기준</p>	<p>진도율 80% 이상, 평가 합산 60점 이상(최종평가는 40점 미만 시 과락 적용)</p>




학습자료
(예시화면)


전체 학습 목차

차시	차시명
1	경비원의 장비
2	순찰장비 사용법
3	시설장비 사용법
4	일반장비 사용법
5	질문검색의 의의와 필요성
6	질문검색의 요령과 사건 사례
7	체포호신술의 의의와 기본 원칙
8	체포호신술의 활용 원리


경비원의 장비

차시	1차시
차시목표	<ol style="list-style-type: none"> 1. 경비원 휴대장비의 종류를 설명할 수 있다. 2. 장비휴대의 법적 근거 및 요건에 대해 설명할 수 있다.
주요 훈련내용	<ol style="list-style-type: none"> 1. 경비원 휴대장비의 종류 2. 장비휴대의 법적 근거 및 요건
주요 학습활동	<ol style="list-style-type: none"> 1. 주제 관련 사례를 통한 주의집중 환기 및 학습 필요성 인지 2. 차시 학습목표 및 학습주제 확인 3. 사전퀴즈 - 사전 지식 셀프 체크 4. 본학습 - 경비원의 휴대장비의 종류에 대해 확인 및 장비휴대의 법적 근거와 요건에 대해 확인 5. 학습 전이를 위한 연습 - 학습을 실무와 연관지어 생각 및 행동지침 정리 6. 학습 전이 향상을 위한 퀴즈 풀이, 핵심요약 7. 심화학습 자료를 통한 추가적 개별 학습
학습자료 (예시화면)	


순찰장비 사용법

차시	2차시
차시목표	<ol style="list-style-type: none"> 1. 분사기의 종류와 종류별 사용법을 설명할 수 있다. 2. 무전기의 종류와 사용법을 설명할 수 있다. 3. 순찰시계의 종류와 사용법을 설명할 수 있다.
주요 훈련내용	<ol style="list-style-type: none"> 1. 분사기 2. 무전기 3. 순찰시계 사용법
주요 학습활동	<ol style="list-style-type: none"> 1. 주제 관련 사례를 통한 주의집중 환기 및 학습 필요성 인지 2. 차시 학습목표 및 학습주제 확인 3. 사전퀴즈 - 사전 지식 셀프 체크 4. 본학습 - 경비원이 사용하는 분사기, 무전기, 순찰시계의 종류와 사용법 확인 5. 학습 전이를 위한 연습 - 학습을 실무와 연관지어 생각 및 행동지침 정리 6. 학습 전이 향상을 위한 퀴즈 풀이, 핵심요약 7. 심화학습 자료를 통한 추가적 개별 학습
학습자료 (예시화면)	 <p>여러분은 이번 학습을 통해 분사기, 무전기, 순찰시계의 사용법을 설명할 수 있습니다.</p> <ol style="list-style-type: none"> 1 분사기의 종류와 종류별 사용법을 설명할 수 있다. 2 무전기의 종류와 사용법을 설명할 수 있다. 3 순찰시계의 종류와 사용법을 설명할 수 있다. <p>학습 주제 분사기 무전기 순찰시계 사용법</p>


시설장비 사용법

차시	3차시
차시목표	<ol style="list-style-type: none"> 1. 시설경비의 원칙과 특성을 설명할 수 있다. 2. 시설장비의 종류 및 사용법을 설명할 수 있다. 3. 시설장비 보안시스템과 특수보안에 대해 설명할 수 있다.
주요 훈련내용	<ol style="list-style-type: none"> 1. 시설경비의 원칙과 특성 2. 시설장비의 종류 및 사용법 3. 시설장비 보안시스템 및 특수보안
주요 학습활동	<ol style="list-style-type: none"> 1. 주제 관련 사례를 통한 주의집중 환기 및 학습 필요성 인지 2. 차시 학습목표 및 학습주제 확인 3. 사전퀴즈 - 사전 지식 셀프 체크 4. 본학습 - 시설장비의 원칙과 특성에 대한 확인과 시설장비의 종류와 사용법에 대한 확인 / 중요시설 보안시스템과 특수보안에 대한 확인 5. 학습 전이를 위한 연습 - 현장에서 발생할 수 있는 상황을 가정하여 학습 적용방법 확인 / 학습을 실무와 연관지어 생각 및 행동지침 정리 6. 학습 전이 향상을 위한 퀴즈 풀이, 핵심요약 7. 심화학습 자료를 통한 추가적 개별 학습
학습자료 (예시화면)	 <p>The image shows a composite of three elements related to the training material:</p> <ul style="list-style-type: none"> Left: A red lantern with the number '3' and the title '시설장비 사용법' (Facility Equipment Usage Method). Middle: A target with numbers 1 through 10, symbolizing goals or objectives. Right: A slide titled '시설장비 사용법' (Facility Equipment Usage Method) with the following text: <p>여러분은 이번 학습을 통해 시설장비의 종류와 사용법을 설명할 수 있습니다.</p> <ol style="list-style-type: none"> 1 시설장비의 원칙과 특성을 설명할 수 있다. 2 시설장비의 종류 및 사용법을 설명할 수 있다. 3 시설장비 보안시스템과 특수보안에 대해 설명할 수 있다. <p>학습 주제 시설장비의 원칙과 특성 시설장비의 종류 및 사용법 시설장비 보안시스템 및 특수보안</p>


일반장비 사용법

차시	4차시
차시목표	<ol style="list-style-type: none"> 1. 순찰차와 오토바이 출동의 운행 요령을 설명할 수 있다. 2. 경비 업무에 활용하는 다양한 일반장비에 대해 설명할 수 있다.
주요 훈련내용	<ol style="list-style-type: none"> 1. 순찰차와 오토바이 출동 요령 2. 일반장비 사용법
주요 학습활동	<ol style="list-style-type: none"> 1. 주제 관련 사례를 통한 주의집중 환기 및 학습 필요성 인지 2. 차시 학습목표 및 학습주제 확인 3. 사전퀴즈 - 사전 지식 셀프 체크 4. 본학습 - 비상 상황 발생 시 출동할 수 있는 순찰차와 오토바이의 출동 요령 확인 / 업무에 사용하는 일반장비 사용법에 대한 확인 5. 학습 전이를 위한 연습 - 현장에서 발생할 수 있는 상황을 가정하여 학습 적용방법 확인 / 학습을 실무와 연관지어 생각 및 행동지침 정리 6. 학습 전이 향상을 위한 퀴즈 풀이, 핵심요약 7. 심화학습 자료를 통한 추가적 개별 학습
학습자료 (예시화면)	


질문검색의 의의와 필요성

차시	5차시
차시목표	<ol style="list-style-type: none"> 1. 질문검색의 의의에 대해 설명할 수 있다. 2. 질문검색의 중요성에 대해 설명할 수 있다.
주요 훈련내용	<ol style="list-style-type: none"> 1. 질문검색의 의의 2. 질문검색의 중요성
주요 학습활동	<ol style="list-style-type: none"> 1. 주제 관련 사례를 통한 주의집중 환기 및 학습 필요성 인지 2. 차시 학습목표 및 학습주제 확인 3. 사전퀴즈 - 사전 지식 셀프 체크 4. 본학습 - 업무를 진행함에 필요한 질문검색의 의의와 중요성에 대한 확인 5. 학습 전이를 위한 연습 - 현장에서 발생할 수 있는 상황을 가정하여 학습 적용방법 확인 / 학습을 실무와 연관지어 생각 및 행동지침 정리 6. 학습 전이 향상을 위한 퀴즈 풀이, 핵심요약 7. 심화학습 자료를 통한 추가적 개별 학습
학습자료 (예시화면)	


질문검색의 요령과 사건 사례

차시	6차시
차시목표	<ol style="list-style-type: none"> 1. 거동수상자 식별 방법과 다양한 질문검색 질문법을 설명할 수 있다. 2. 질문검색과 관련한 사건 분석을 통해, 효과적인 질문검색 요령을 제시할 수 있다.
주요 훈련내용	<ol style="list-style-type: none"> 1. 질문검색의 요령 2. 질문검색의 사건 사례
주요 학습활동	<ol style="list-style-type: none"> 1. 주제 관련 사례를 통한 주의집중 환기 및 학습 필요성 인지 2. 차시 학습목표 및 학습주제 확인 3. 사전퀴즈 - 사전 지식 셀프 체크 4. 본학습 - 업무에 필요한 질문검색의 요령 확인 / 질문검색에 대한 사건 사례 확인 5. 학습 전이를 위한 연습 - 현장에서 발생할 수 있는 상황을 가정하여 학습 적용방법 확인 / 학습을 실무와 연관지어 생각 및 행동지침 정리 6. 학습 전이 향상을 위한 퀴즈 풀이, 핵심요약 7. 심화학습 자료를 통한 추가적 개별 학습
학습자료 (예시화면)	

체포호신술의 의의와 기본 원칙

차시	7차시
차시목표	<ol style="list-style-type: none"> 1. 체포호신술의 목적을 정의할 수 있다. 2. 체포호신술의 기본 원칙과 목적에 대해 설명할 수 있다.
주요 훈련내용	<ol style="list-style-type: none"> 1. 체포호신술의 의의 2. 체포호신술의 기본 원칙과 목적
주요 학습활동	<ol style="list-style-type: none"> 1. 주제 관련 사례를 통한 주의집중 환기 및 학습 필요성 인지 2. 차시 학습목표 및 학습주제 확인 3. 사전퀴즈 - 사전 지식 셀프 체크 4. 본학습 - 체포호신술이란 무엇인지 의의와 기본 원칙 및 목적에 대해 확인 5. 학습 전이를 위한 연습 - 현장에서 발생할 수 있는 상황을 가정하여 학습 적용방법 확인 / 학습을 실무와 연관지어 생각 및 행동지침 정리 6. 학습 전이 향상을 위한 퀴즈 풀이, 핵심요약 7. 심화학습 자료를 통한 추가적 개별 학습
학습자료 (예시화면)	

체포호신술의 활용 원리

차시	8차시
차시목표	<ol style="list-style-type: none"> 1. 체포호신술의 활용 원리를 설명할 수 있다. 2. 힘선과 역선의 원리를 활용한 상대 제압법을 설명할 수 있다.
주요 훈련내용	<ol style="list-style-type: none"> 1. 체포호신술의 활용 원리 2. 힘선과 역선의 응용 방법
주요 학습활동	<ol style="list-style-type: none"> 1. 주제 관련 사례를 통한 주의집중 환기 및 학습 필요성 인지 2. 차시 학습목표 및 학습주제 확인 3. 사전퀴즈 - 사전 지식 셀프 체크 4. 본학습 - 체포호신술을 사용하기 위해 활용 원리와 힘선과 역선의 응용 방법 확인 5. 학습 전이를 위한 연습 - 학습을 실무와 연관지어 생각 및 행동지침 정리 6. 학습 전이 향상을 위한 퀴즈 풀이, 핵심요약 7. 심화학습 자료를 통한 추가적 개별 학습
학습자료 (예시화면)	 <p>체포호신술의 활용 원리</p> <p>여러분은 이번 학습을 통해 체포호신술의 활용방법을 설명할 수 있습니다.</p> <ol style="list-style-type: none"> 1 체포호신술의 활용 원리를 설명할 수 있다. 2 힘선과 역선의 원리를 활용한 상대 제압법을 설명할 수 있다. <p>학습 주제</p> <p>체포호신술의 활용 원리 힘선과 역선의 응용 방법</p>