

# 학습 매뉴얼 (모바일 버전)

이상적인 교육 환경을 만들어 가는 전문 HRD Partner

# 01 학습 유의사항

※ 중요! 모바일 학습 시 **평가 응시, 과제제출은 PC에서만** 가능합니다.

## 1. 본인인증과 캡차인증 실시

(1) **본인인증**: 최초 교육과정 시작 시 1회 실시(휴대폰, 아이핀 중 선택)

**타인명의 휴대폰인 경우 공공아이핀 발급 후 아이핀 인증**

(2) **캡차인증**: 첫 차시와 8차시 단위마다, 평가, 과제 페이지 입장 전 1일 1회

## 2. 중간평가, 최종평가, 과제는 **1회만 응시 가능(재응시 불가)**

(1) **중간평가**: 진도율 50% 이상 응시 가능. 응시 제한시간 없음.

(2) **최종평가**: 진도율 80% 이상 응시 가능. **응시 제한시간 있음.**

**제한시간은 응시 도중 응시화면을 종료하는 경우에도 계속 흘러가니,  
반드시 여유있는 시간에 시험에 응시하여 최종제출까지 해야 합니다.**

(3) **과제**: 진도율 80% 이상 응시 가능. 응시 제한시간 없음.

**최종제출 후에는 재제출 불가하니, 임시 저장기능을 이용하세요.**

## 3. **1일 최대 8차시까지**만 학습이 가능합니다.

4. 임시 비밀번호(생일 4자리)가 발송되며, **첫 로그인 시 비밀번호를 변경**해야 합니다. (※기존 학습자분들께서는 기존에 사용하던 비밀번호로 입력합니다.)

5. **평가와 과제는 1회만 응시 가능**하니, **평가 도중 시스템 오류가 발생**하면 먼저 오류화면을 캡처해 저장하시고, 고객센터 운영시간에는 바로 훈련기관으로 연락주시기 바랍니다. (고객센터 전화번호: 02-6494-2010)

# 02 학습 방법

## 1. 모바일기기로 로그인하기

★ 모바일 학습 시 평가 응시, 과제제출은 PC에서만 가능합니다.

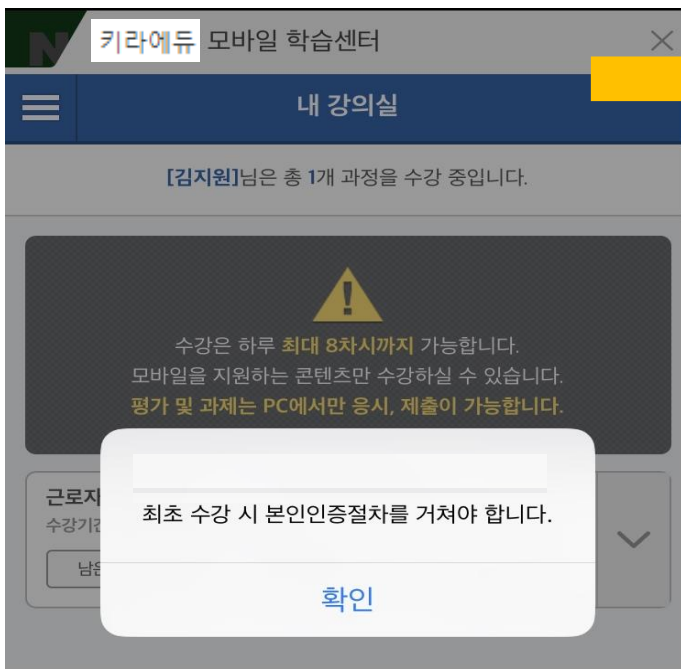
1. 주소창 입력: kiraedu.kr
2. 키라에듀에서 문자로 발송된 아이디와 임시 비밀번호를 입력합니다.  
(※기존 학습자분들께서는 기존에 사용하던 비밀번호로 입력합니다.)
3. 로그인을 누릅니다.

The image illustrates the mobile login process for KIRAEDU. It starts with the URL **kiraedu.kr**. The user is directed to the mobile login page (**m.esangedu.kr**) where they enter their **아이디** (ID) and **패스워드** (password) and click the **로그인** (Login) button. After successful login, the user is taken to their **내 강의실** (My Classrooms) page. A notification indicates that the user is currently taking 1 course. A warning box states: "수강은 하루 최대 8차시까지 가능합니다. 모바일을 지원하는 콘텐츠만 수강하실 수 있습니다. 평가 및 과제는 PC에서만 응시, 제출이 가능합니다." (You can take up to 8 classes per day. You can only take content supported by mobile devices. Evaluation and assignments can only be taken and submitted on PC.) Below this, course details for "한번에 끝내는 필수 법정교육" (Essential Legal Education in One Go) are shown, including the course period (2017-02-01 to 2017-02-28), remaining classes (1 day), and progress (0/20 classes, 0% completion).

# 02 학습 방법

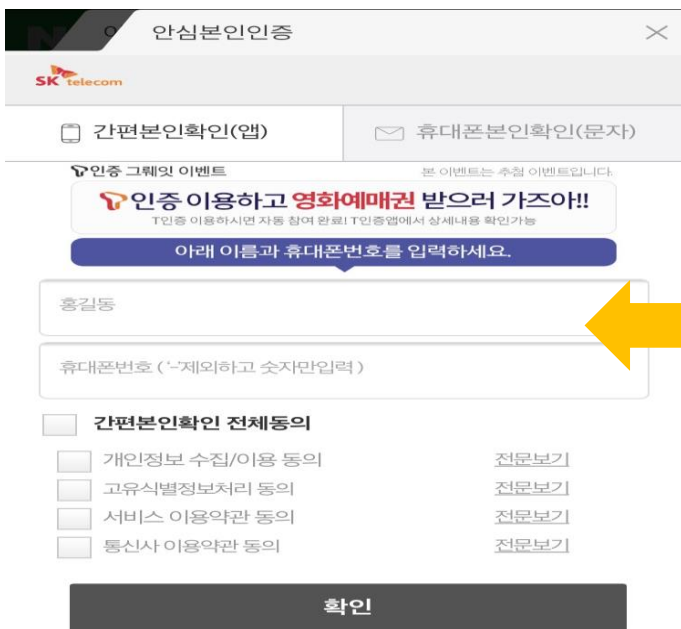
## 2. 모바일 본인인증하기

1. 본인인증절차 확인을 누르면 인증 방법이 보입니다.
2. 휴대폰 및 아이핀 인증하기를 클릭하면 인증 화면이 나타납니다.
3. 통신사를 클릭하고 인증 방법(앱, 문자로 받기)을 클릭하여 본인인증을 진행하시면 됩니다.



### 주의사항

귀하께서 수강 신청한 인터넷 통신 훈련과정은 고용보  
험법 시행령 제30조의 2 및 동법 시행규칙 제 41조의 2  
의 규정에 의한  
**근로자수강지원금, 사업주 직업능력 개발 훈련지원**을  
위한 **훈련과정의 승인 및 비용지원 규정**에 의하여  
한국산업인력공단으로부터 직업능력개발 훈련과정으  
로 승인 받은 훈련과정입니다.



이용 중이신 통신사를 선택 하세요.



· 알뜰폰이란?  
이동통신사(SKT,KT,LGU+)의 통신망을 임대하여 별도의 휴대폰서비스 (MVNO)를 제공하는 사업자를 말합니다.

# 02 학습 방법

## 3. 캡차인증하기

1. 수강 과정명을 누르면, 학습할 전체 차시가 보입니다.
2. 1차시를 누르면 캡차인증 화면이 나타납니다.
3. 문제의 답 입력 - 전송하기 - 인증 성공 확인

**내 강의실**

[학습자]님은 총 1개 과정을 수강 중입니다.

수강은 하루 최대 8차시까지 가능합니다.  
모바일을 지원하는 콘텐츠만 수강하실 수 있습니다.  
평가 및 과제는 PC에서만 응시, 제출이 가능합니다.

한번에 끝내는 필수 법정교육  
수강기간 : 2017-02-01 ~ 2017-02-28

남은 수강일 1일 | 강의 진도 0/20 | 진도율 0%

- 1차시 인터넷중독 예방교육 0%
- 2차시 가정폭력방지 및 피해자 보호 0%
- 3차시 산업안전개론 0%
- 4차시 산업안전보건법 교육 0%
- 5차시 근로자를 위한 건강관리(1) - 건강검진 및 뇌... 0%

**자동등록방지(CAPTCHA) 인증** [화면설명](#)

안녕하세요. 키라에듀입니다.  
자동등록방지(CAPTCHA)를 위해 안전절차를 거치고 있습니다.

진도 : 8차시마다(1차시, 9차시, 17차시 등)  
시험, 과제 : 1일 1회

324886

새로고침 | 음성듣기

그림에서 나타내는 문자를 입력하세요.

전송하기

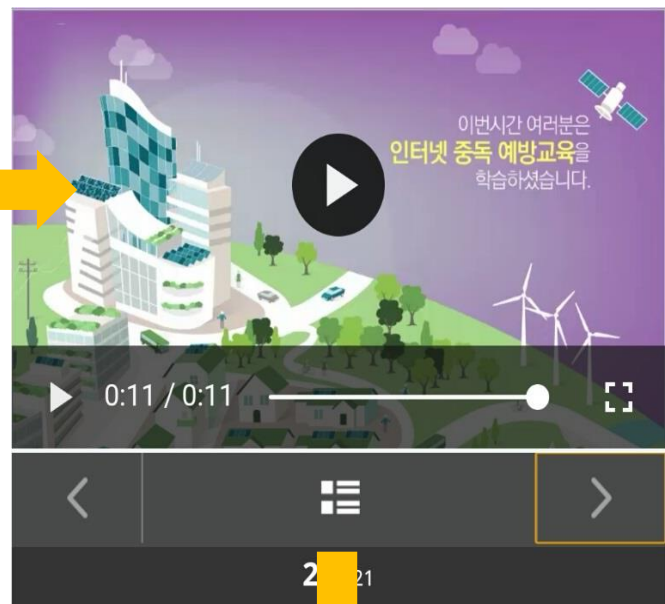
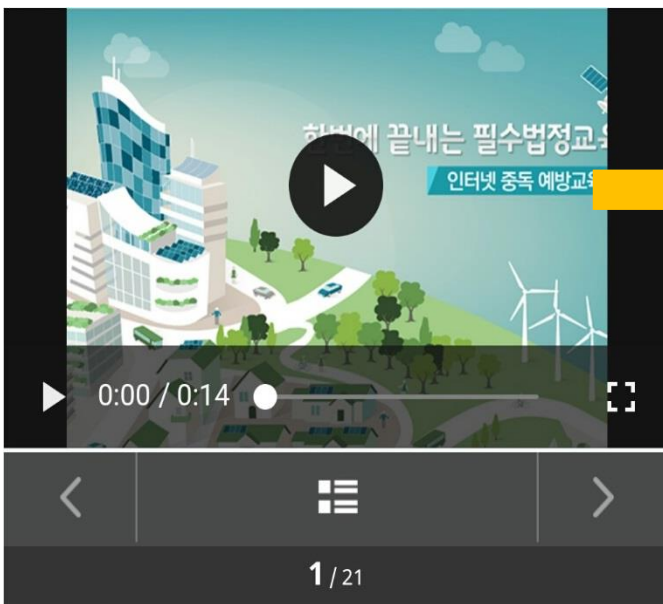
kiraedu.kr 내용:  
인증 성공!

확인

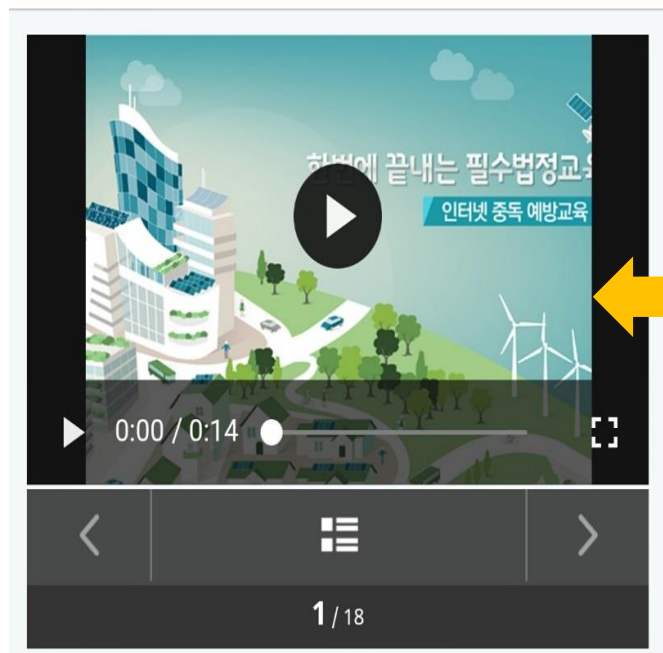
# 02 학습 방법

## 4. 학습하기

1. 재생 버튼을 눌러 학습을 하고, 1페이지 학습이 >면 을 누릅니다.
2. 마지막 페이지까지 학습을 하 를 누르면 차시 목록이 보입니다.
3. 차시 학습 후 **중간평가, 최종평가, 과제 제출은 PC에서** 진행합니다.



[2차시] 가정폭력방지 및 피해자 보호





# THANK YOU

이상적인 교육 환경을 만들어 가는 전문 HRD Partner



 **KIRAEDU**