

모두의러닝

학  
매 뉴 슝  
PC버 전

법정의무교육 / 비환급과정

학습 매뉴얼 PC버전  
법정의무교육 / 비환급과정

## ■ CHAPTER 1

---

# 법정의무교육과정 학습방법

---

학습사이트 접속하기

로그인하기

나의강의실 입장하기

본인인증하기

학습하기

## ■ CHAPTER 2

---

# 수료증 출력

---

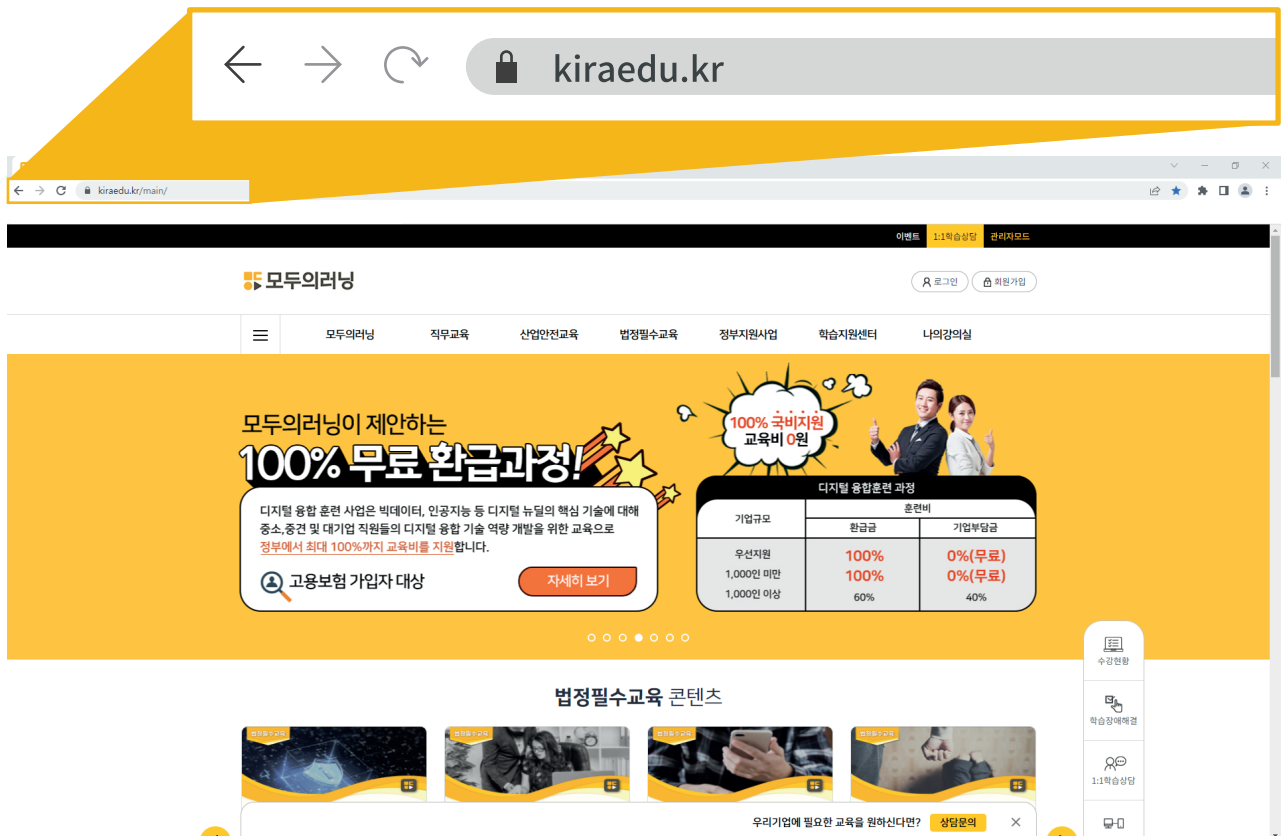
수료증 출력 방법

# 01

## 법정의무교육과정 학습방법

### ■ 학습사이트 접속하기

주소창입력 : <https://kiraedu.kr>



## 로그인하기

모두의러닝에서 문자로 발송된 아이디와 임시 비밀번호를 입력합니다

- 아이디 : 사번
- 비밀번호 : 0000 (※ 기존 학습자분들께서는 기존에 사용하던 비밀번호로 입력합니다)
- 로그인을 누릅니다

### 로그인

## LOGIN

아이디와 비밀번호를 입력해주세요

로그인

로그인 정보를 잊으셨나요?

아이디/비밀번호 찾기

처음 방문이신가요?

회원 가입하기

## 나의강의실 입장하기

모두의러닝 홈페이지에 있는 나의강의실을 누릅니다

1

로그인
회원가입

---

모두의러닝
모두의러닝
직무교육
산업안전교육
법정필수교육
정부지원사업
학습지원센터
나의강의실

모두의러닝이 제안하는

# 100% 무료 환급과정!

디지털 융합 훈련 사업은 빅데이터, 인공지능 등 디지털 뉴딜의 핵심 기술에 대해 중소·중견 및 대기업 직원들의 디지털 융합 기술 역량 개발을 위한 교육으로 정부에서 최대 100%까지 교육비를 지원합니다.

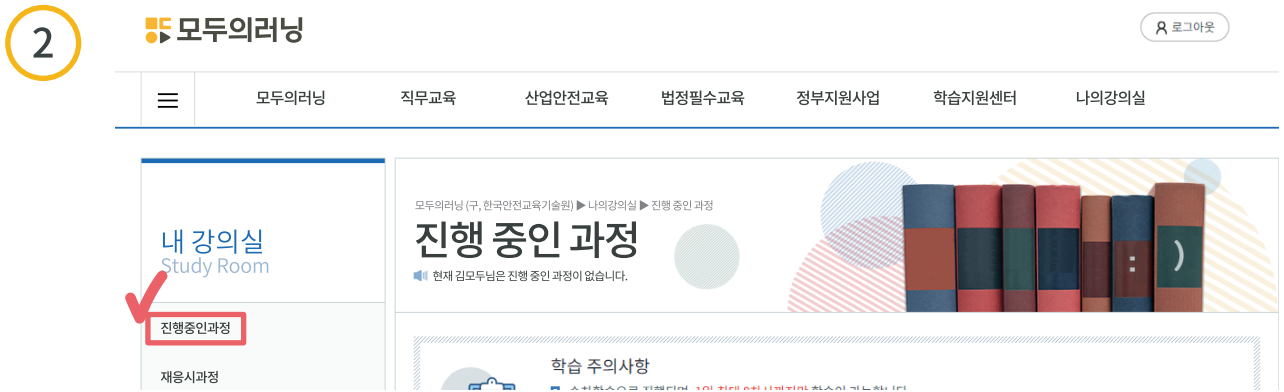
🔍 고용보험 가입자 대상
 자세히 보기

100% 국비지원  
교육비 0원

기업규모	환급비	
	환급률	기업부담률
우선지원	100%	0% (무료)
1,000인 미만	100%	0% (무료)
1,000인 이상	60%	40%

법정필수교육 콘텐츠

수강현황  
학습장예매결  
1:1학습상담  
문의



1. 나의강의실을 클릭합니다
2. 진행 중인 과정에서 듣고자 하는 과정을 누릅니다

\*\*

법정의무교육 진행 시 직무교육을 같이 수강 중이라면, **직무교육 후에 법정의무교육 수강이 가능합니다**

## ■ 본인인증하기


### I 휴대폰인증

- 1 휴대폰 본인인증하기를 누릅니다



- 2 통신사와 인증방법 선택합니다

이용 중이신 통신사를 선택해 주세요.



3 PASS 혹은 문자(SMS)로 인증 후 확인을 누릅니다

아이핀인증

1 본인 명의 휴대폰이 없는 경우 먼저 아이핀을 발급하고 아이핀 인증을 하시길 바랍니다

2 아이핀 인증하기를 누릅니다

3 아이핀 ID, 비밀번호, 보안문자를 입력합니다



4 2차 인증을 합니다  
(※ 2차 인증 화면은 학습자가 아이핀 가입 시 설정한 방법에 따라 다양하게 보입니다)



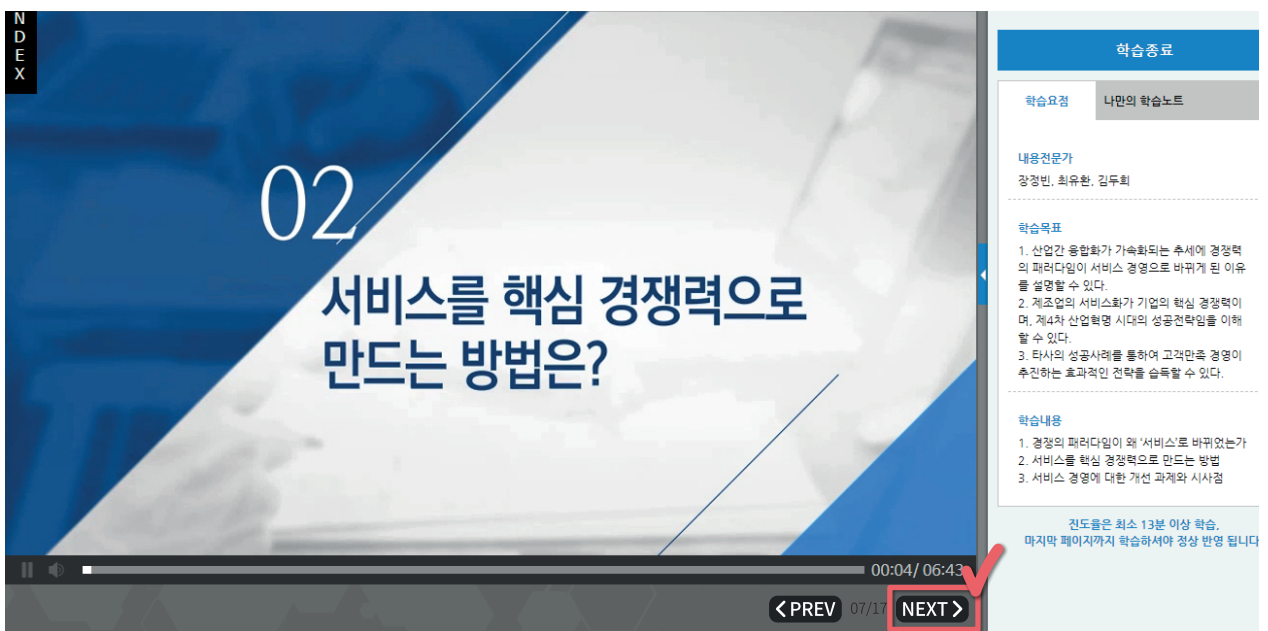
5 확인완료를 누르면 본인인증이 완료됩니다



■ 학습하기

1 페이지 학습이 끝나면 “>” 를 눌러 마지막 페이지까지 학습합니다

- 페이지 넘김 표시를 눌러 페이지를 넘기셔야 진도율 반영이 됩니다
- 진도율 100%가 되기 위해서는 페이지를 끝까지 넘기셔서 학습하셔야 합니다



1 차시 학습이 끝나면 2 차시 수강하기를 눌러서 학습을 합니다

1차시	경쟁패러다임의 새로운 변화! 서비스 경영의 시대 교육이수 시간 : 2022-08-01 10:06:55 접속아이피 : 123.456.789.123	100%	이어보기 ↻	수강하기 ▶
2차시	초연결 시대의 고객경험관리	0%	—	수강하기 ▶



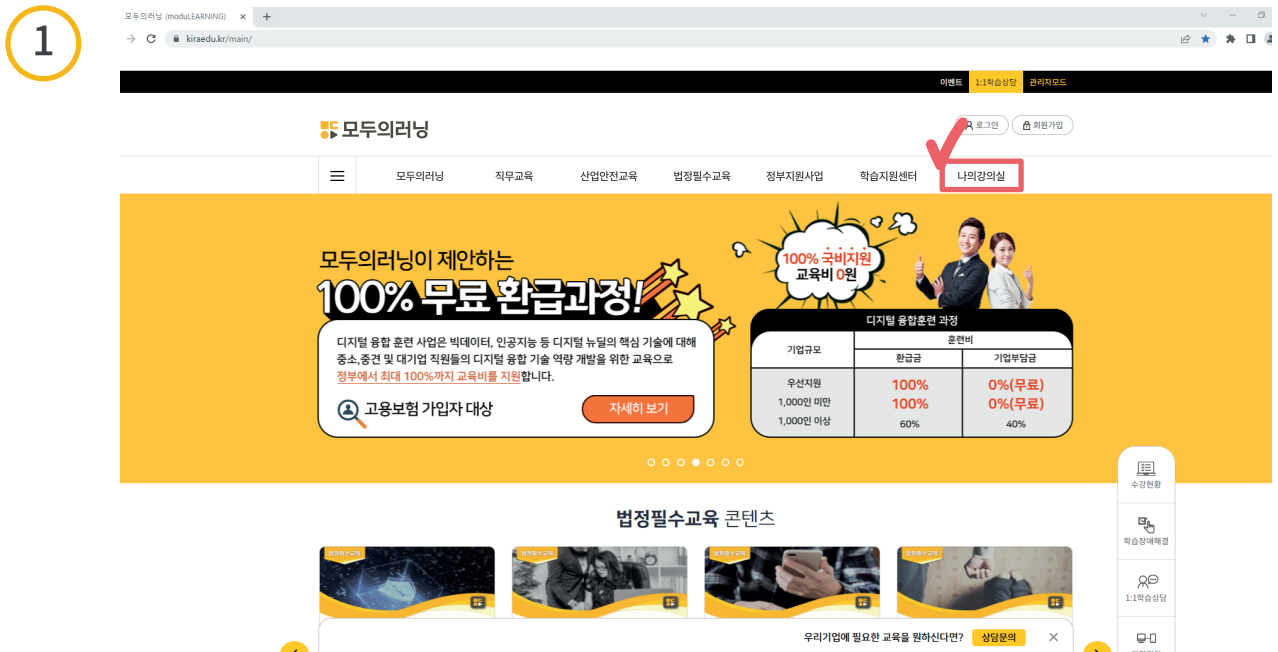
# 02

## 수료증 출력

### ■ 수료증 출력 방법

수료 완료 후, 수료증이 필요한 분들은 아래와 같은 방법으로 수료증을 출력해 주시면 됩니다

■ 모두의러닝 홈페이지에 있는 **나의강의실**에 들어갑니다



학습종료과정을 누릅니다

2

모두의러닝

로그아웃

모두의러닝 직무교육 산업안전교육 법정필수교육 정부지원사업 학습지원센터 나의강의실

내 강의실 Study Room

진행중인과정

계정시과정

학습종료과정

모두의러닝 (구, 한국안전교육기술원) ▶ 나의강의실 ▶ 학습 종료 과정

**학습 종료 과정**

현재 김모두님은 총 1개 과정의 학습이 종료되었습니다

안내사항

- 점수확인은 학습종료일이 지난 후, 1주일 이내에 확인할 수 있습니다.
- 수료증 발급은 학습종료일이 지난 후, 1주일 이내에 출력 가능합니다.
- 수료결과보고서(교육증빙자료)는 학습종료일이 지난 후, 2주~3주 이내에 교육담당자 메일로 발송됩니다.
- 미수료로 인한 재수강 문의는 학습자 회사 내부 교육담당자에게 확인 부탁드립니다.

수료한 과정 우측에 있는 [수료증 출력]을 누릅니다

- 비환급과정(안전보건) : 종강일+1 이후 수료증 출력 가능
- 비환급과정(법정교육) : 수료조건 부합 시 바로 출력 가능

3

CS현장을 위한 불만제로 솔루션

수강기간 : 2022-07-20 ~ 2022-08-01 / 복습기간 : 2022-10-01까지

첨삭강사 : 교강사 모바일 학습 가능 점수확인안내

수료여부 **수료** [수료증 출력]

점수/진도율 **채점중/ 0%**

수강후기 작성하기

수료기준				
수강정원	총 진도율	중간평가	최종평가	과제
500명	80% 이상	총 20점 / 100% 반영	총 80점 / 100% 반영	총 0점 / 0% 반영
반영된 평가, 과제 점수 합산 60점 이상				

step 1 중간평가 응시

step 2 최종평가 응시

report 과제 제출 과제 없음

수료증 출력확인을 클릭합니다

4

수료증 출력확인

태두리선상장 모양의 출력물 원하시면 출력 옵션에서 해당 그래픽 출력물을 선택해주세요

정보확인

상 명

생년월일

문건국명

문건기간

문건시간

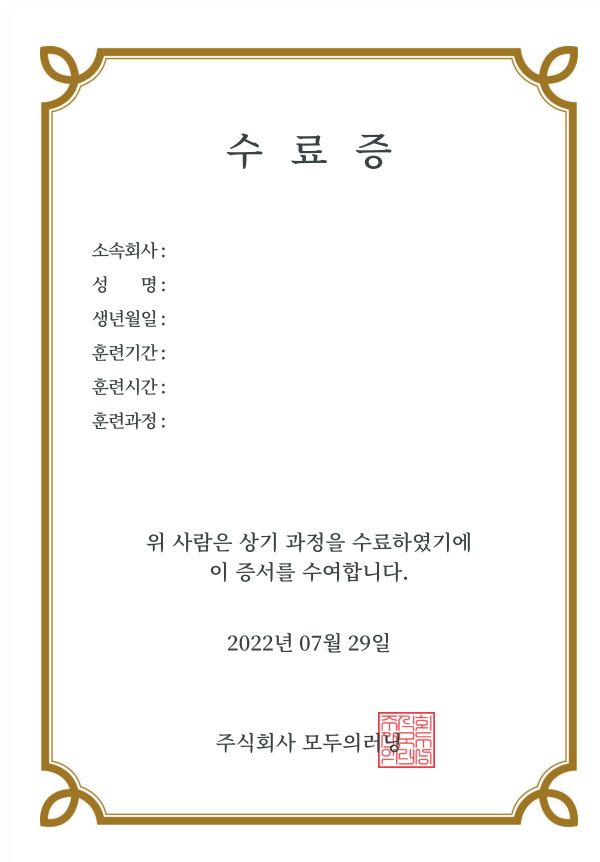
다음의 사항을 확인하십시오

수료증 출력확인

수료증 출력확인

키보드에서 CTRL+P 누른 후 PDF 저장 및 인쇄합니다

5



---

---

# THANK YOU

---

---