

학습 매뉴얼(모바일 버전)

1) 본인인증과 캡차인증 실시

- 본인인증: 1일 1회 실시 (휴대폰, 아이핀 중 선택)
타인명의 휴대폰인 경우 민간아이핀 발급 후 아이핀 인증
- 캡차인증: 첫 차시와 8차시 단위마다 평가, 과제 페이지 입장 전 1일 1회

2) 중간평가, 최종평가, 과제는 1회만 응시 가능 (재응시 불가)

- 진도율 50% 이상 응시 가능. 응시 제한시간 없음.
- 최종평가: 진도율 80% 이상 응시 가능. 응시 제한시간 있음.
제한시간은 응시 도중 응시화면을 종료하는 경우에도 계속 흘러가니,
반드시 여유 있는 시간에 시험에 응시하여 최종제출까지 해야 합니다.
- 과제: 진도율 80% 이상 응시 가능. 응시 제한시간 없음.
최종 제출 후에는 재제출 불가하니, 임시 저장 기능을 이용하세요.

3) 1일 최대 8차시까지만 학습이 가능합니다.

4) 임시 비밀번호 (생일 4자리)가 발송되며, 첫 로그인 시 비밀번호를 변경해야 합니다.

(※기존 학습자분들께서는 기존에 사용하던 비밀번호로 입력합니다.)

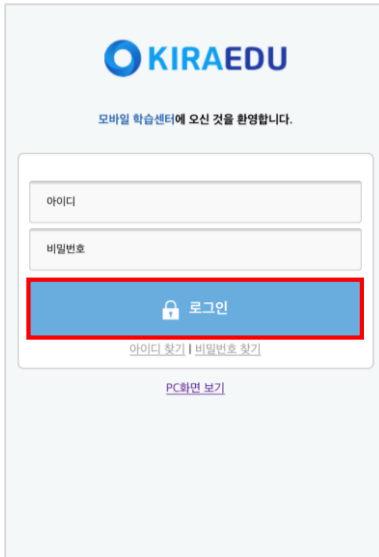
5) 평가와 과제는 1회만 응시 가능하니, 평가 도중 시스템 오류가 발생하면 오류 화면을

캡처 후 저장하시고, 고객센터 운영시간에는 바로 훈련기관으로 연락 주시기 바랍니다.

(고객센터 전화번호: 02-6084-2015)

1) Kiraedu.kr 접속 > 로그인

문자로 발송된 아이디와
임시 비밀번호를 입력합니다.



KIRAEDU

모바일 학습센터에 오신 것을 환영합니다.

아이디

비밀번호

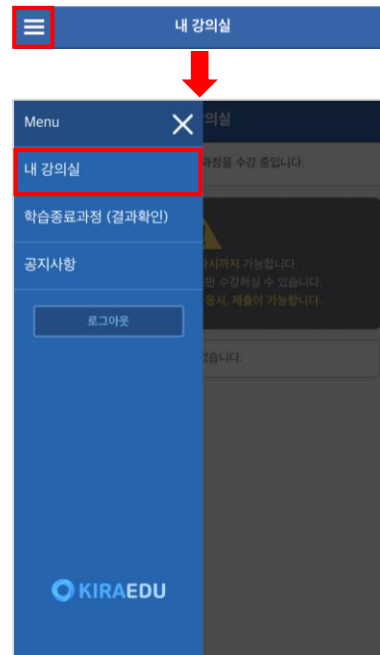
로그인

아이디 찾기 | 비밀번호 찾기

PC화면 보기

2) 내 강의실 입장

좌측 상단 ☰ 클릭 > 내 강의실 클릭
내 강의실로 입장합니다.



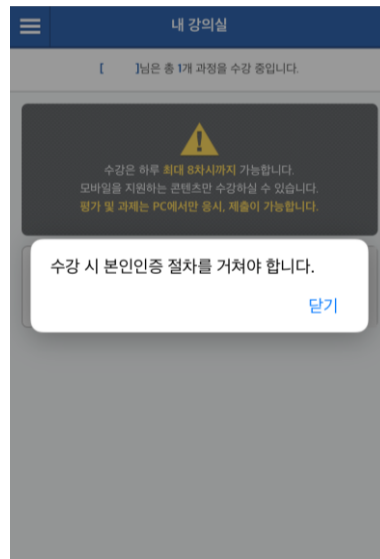
3) 수강할 과정 선택

강의 목록에서 학습을
원하는 과정을 선택합니다.



4) 본인인증

1일 1회 본인인증이 필요합니다.
휴대폰번호, 아이핀 인증 가능합니다.



➤ 본인인증 방법 선택

1일 1회 본인인증이 필요합니다.
휴대폰번호, 아이핀 인증 가능합니다.

➤ 아이핀인증하기

발급받은 아이디, 비밀번호를 입력합니다.
* 아이핀 발급 : www.niceipin.co.kr

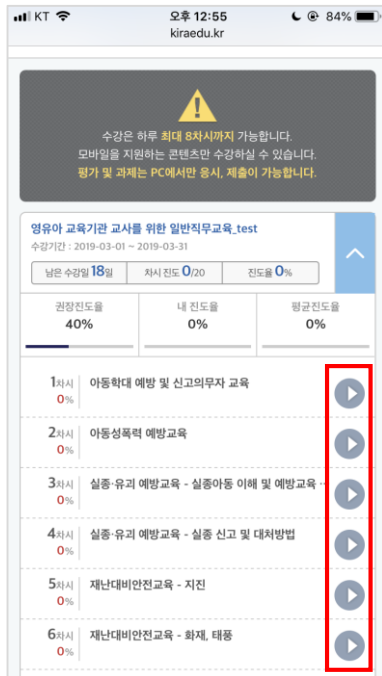
➤ 휴대폰인증하기

통신사를 선택하고 인증방법(PASS앱, 문자)을
선택해서 인증을 진행하시면 됩니다.

➤ 본인인증 완료

회원정보가 불일치 하는 경우 오류가 발생합니다.
고객센터로 연락주시기 바랍니다.

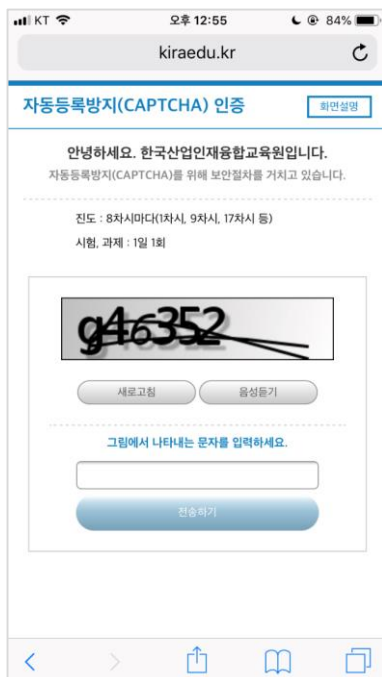
5) 강의 차시 목록 > 차시 선택



7) 교육 진행

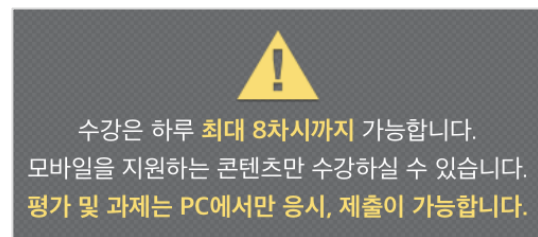


6) 8차시 마다 자동등록방지 인증



8) 중간평가, 최종평가, 과제제출은 PC에서만 가능

- 강의실 상단 공지 내용



- 중간평가 응시 전 다음 차시 클릭 시 팝업 화면

중간평가 응시 완료 후 다음 차시 학습이 가능합니다. 평가 응시는 PC에서만 가능합니다.

닫기