

충남대학교병원 중간관리자 리더십 온라인 대면 교육을 위한

ZOOM for education

사용 메뉴얼

2020. 12. 09

01 교육 준비물



데스크탑 또는 노트북

+



웹캠

02 학습 운영 안내

1. 교육 전일 SMS 안내
2. 교육 당일 8시 30분 SMS 안내 (교육용 회의 ID 및 PW)
3. 학습장애 발생 시 **02-6084-2015**로 연락 바랍니다.
4. 원격지원 - URL : www.939.co.kr/kiraedu

03 ZOOM 교육 진행 순서 (1)

zoom.us에 접속하여 문자 받은 회의 ID를 등록합니다

zoom

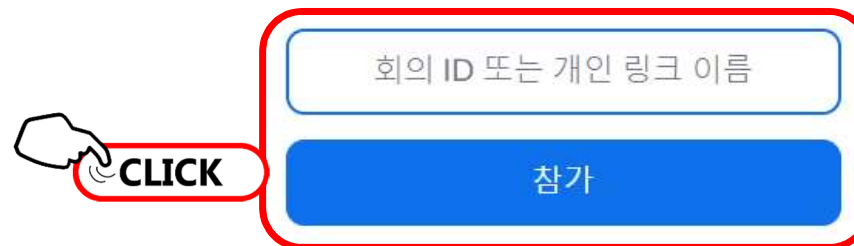
솔루션 ▾

요금제 및 가격 책정

영업에 문의

회의 예약

회의 참가

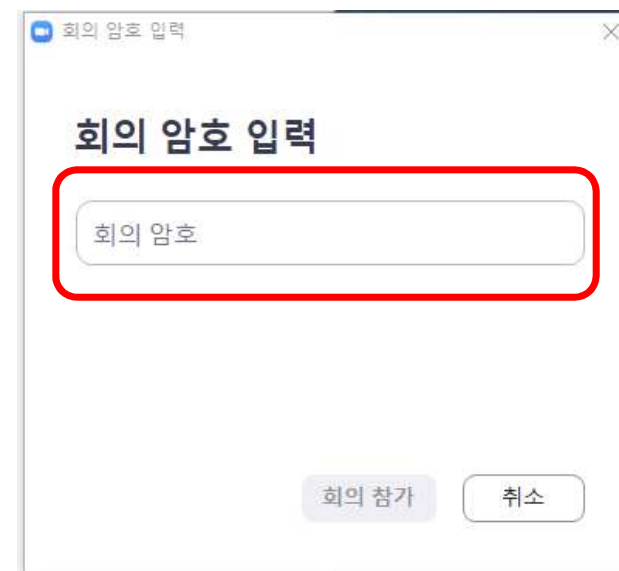
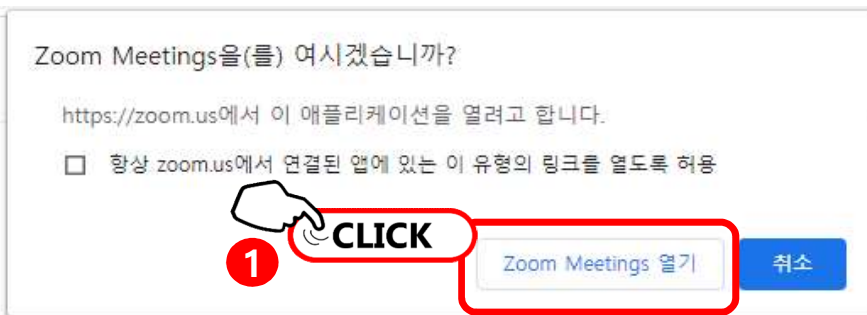


회의 ID 또는 개인 링크 이름

참가

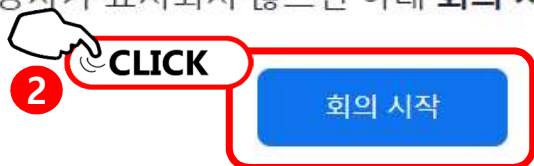
H.323/SIP 회의실 시스템에서 회의에 참가

03 ZOOM 교육 진행 순서 (2)



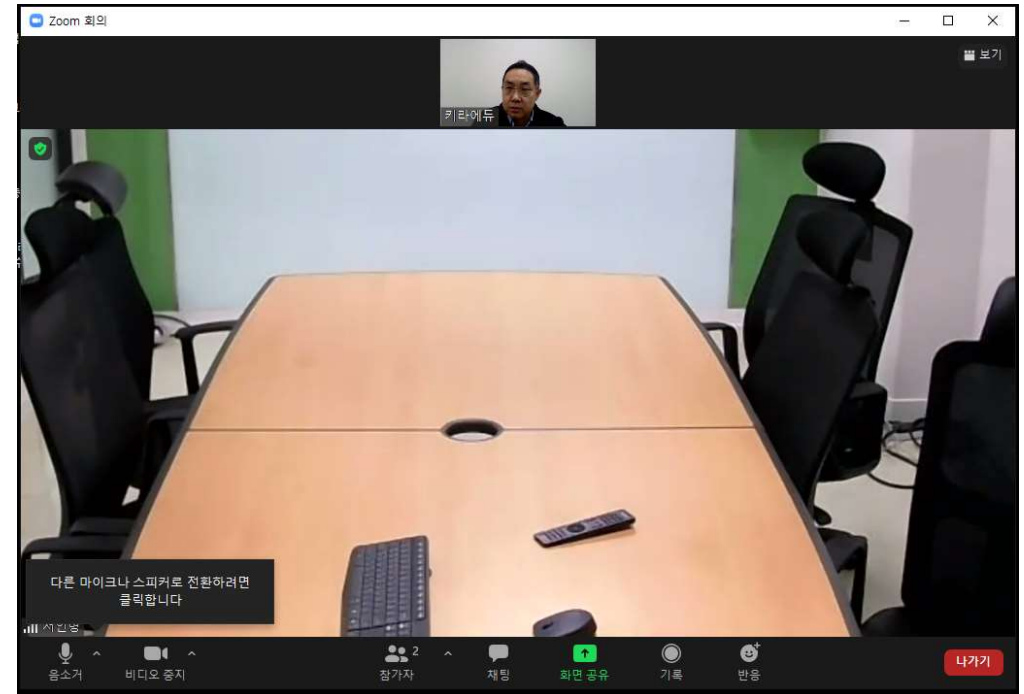
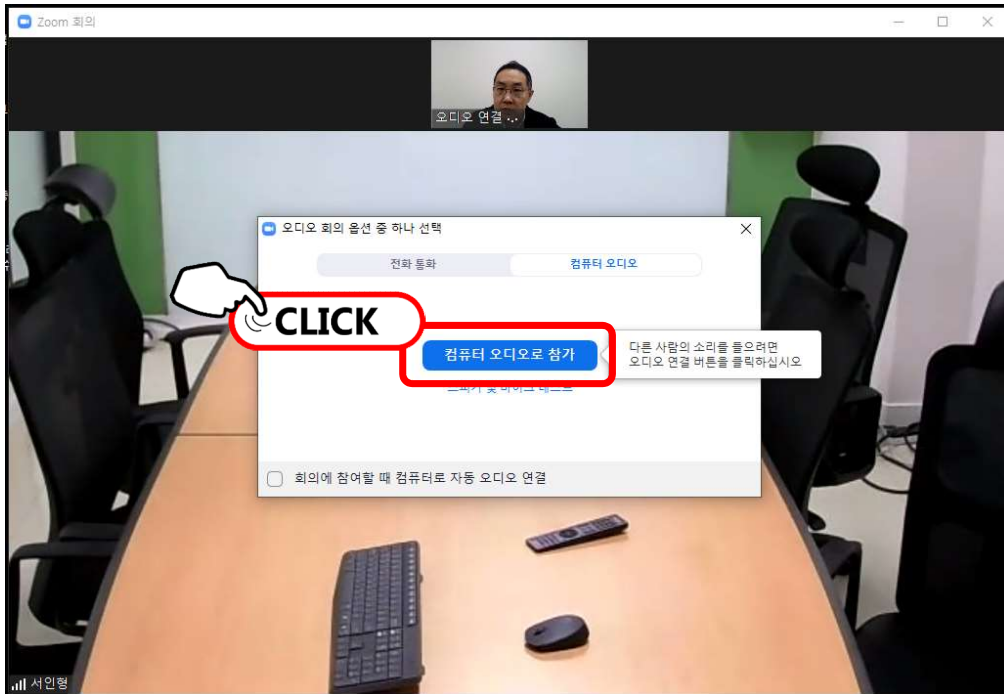
브라우저에 표시된 대화 상자에서 **Zoom Meetings 열기**을(를) 클릭합니다

대화 상자가 표시되지 않으면 아래 **회의 시작**을(를) 클릭합니다



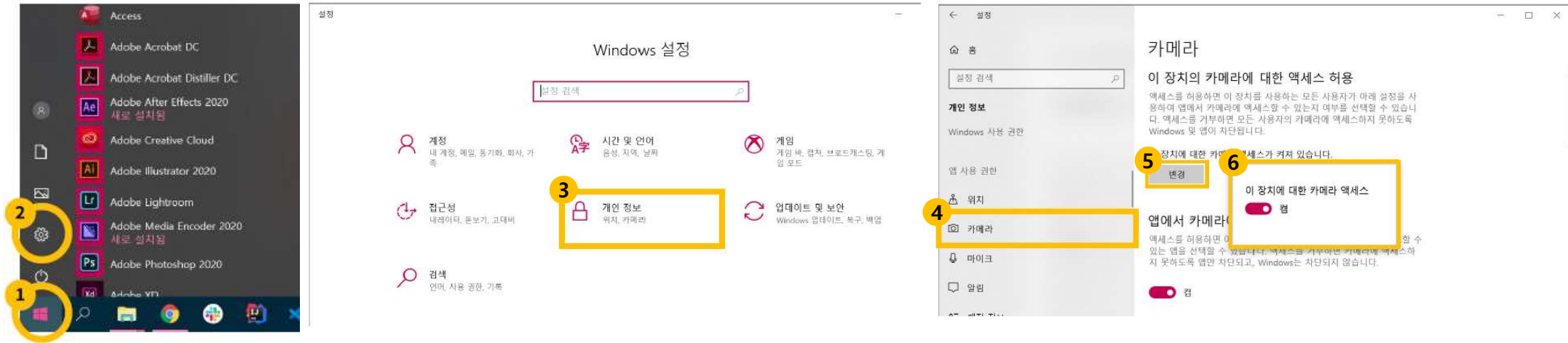
문자 받은 회의 PW를 등록합니다.

04 ZOOM 교육 진행 순서 (3)



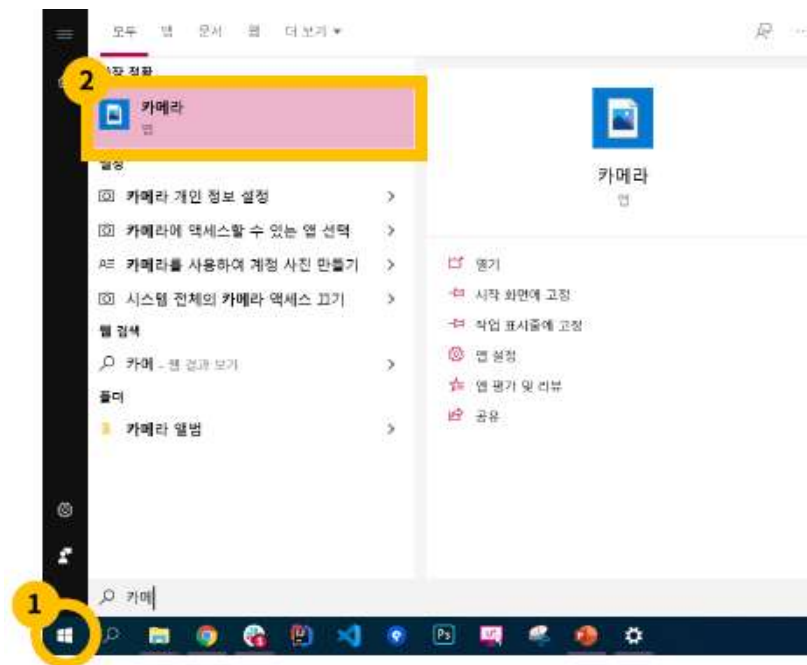
(정상 입장 화면)

05 장치문제 해결방안 – 카메라 나오지 않을 때 (1)



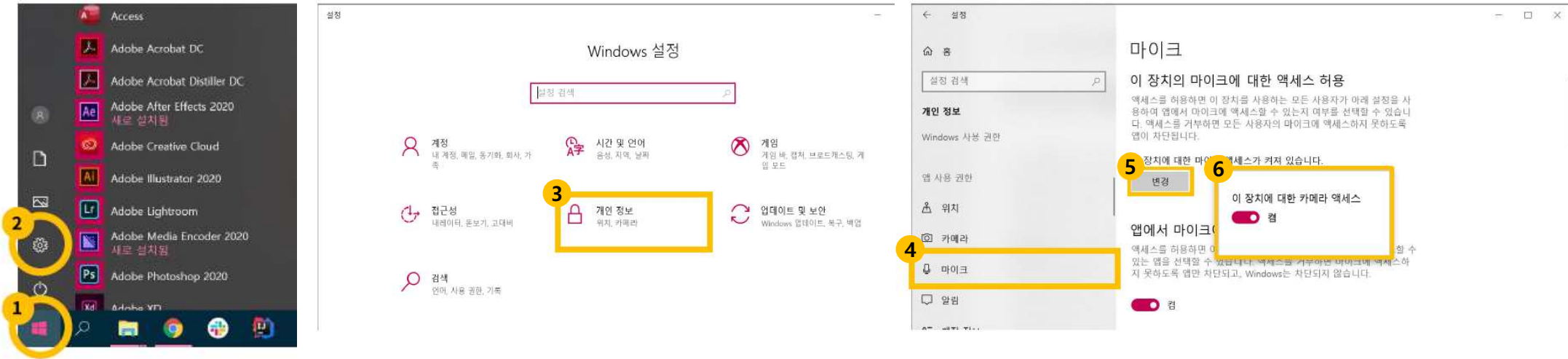
[윈도우] > [설정] > [개인정보] > [카메라] > [변경] > [켄]으로 되어있는지 확인

06 장치 문제 해결방안 - 카메라 나오지 않을 때 (2)



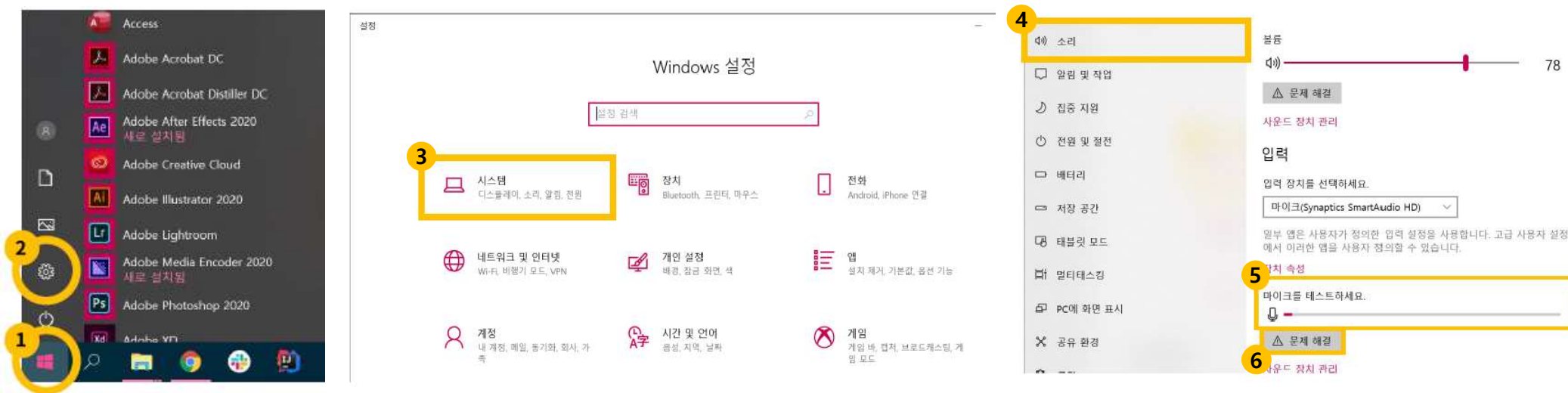
[윈도우] > [카메라] 검색 후 실행

07 장치 문제 해결방안 – 마이크 나오지 않을 때 (1)



[윈도우] > [설정] > [개인정보] > [마이크] > [변경] > [켄]으로 되어있는지 확인

08 장치 문제 해결방안 – 마이크 나오지 않을 때 (2)



[윈도우] > [설정] > [시스템] > [소리] > [마이크 테스트] 소리 확인 > 소리막대기가 움직이지 않을 때 [문제해결] 클릭 >
> 그래도 안되면 **장치 문제**

09 장치 문제 해결방안 -스피커 나오지 않을 때



[시스템] > [소리] > 볼륨 확인 > 소리 나오지 않으면 [문제해결] > 그래도 안되면 **장치 문제**